



**Powiatowy Urząd Pracy
w Krośnie**

**RANKING ZAWODÓW DEFICYTOWYCH
I NADWYŻKOWYCH W POWIECIE
M. KROSNO I KROŚNIEŃSKIM
W 2008 ROKU**

CZEŚĆ II

**Analiza sytuacji absolwentów 2008
na lokalnym rynku pracy**

-Sierpień 2009-

SPIS TREŚCI

Wprowadzenie	3
1. Absolwenci zarejestrowani w PUP w powiecie M. Krosno wg szkół i zawodów w 2008r, przewidywani absolwenci w 2009, oraz struktura zawodowa absolwentów wg poziomu wykształcenia i zawodów w powiecie m. Krosno w latach 2008 i 2009	4
Podsumowanie.....	12
2. Absolwenci zarejestrowani w PUP w powiecie krośnieńskim wg szkół i zawodów w 2008r, przewidywani absolwenci w 2009, oraz struktura zawodowa absolwentów wg poziomu wykształcenia i zawodów w powiecie krośnieńskim w latach 2008 i 2009	14
Podsumowanie.....	18

WPROWADZENIE

Celem analizy niniejszego opracowania jest uzyskanie informacji o liczbie absolwentów szkół ponadgimnazjalnych wg zawodów w roku 2008. Zebranie tych informacji pozwoli na:

- opracowanie bazy informacyjnej dla zbudowania struktury zawodowo – kwalifikacyjnej na poziomie lokalnym,
- określenie planu szkoleń i przekwalifikowań dla osób bezrobotnych, co pozwoli na zwiększenie efektywności organizowanych kursów zawodowych,
- pomocy powiatowym władzom oświatowym w ustalaniu kierunków, poziomu, struktury i treści kształcenia zawodowego.

Przedstawione poniżej dane dotyczą ilości i struktury absolwentów szkół ponadgimnazjalnych zarejestrowanych na koniec 2008 roku w Powiatowym Urzędzie Pracy w Krośnie. Analiza dotyczy absolwentów, którzy ukończyli szkoły na terenie powiatu krośnieńskiego i m. Krosna.

Nie zostali ujęci tutaj absolwenci, którzy ukończyli szkołę w 2008 roku a zarejestrowali się w urzędzie w 2009r. Analiza ta nie dotyczy również absolwentów zarejestrowanych w 2008r, jednak do końca grudnia wyrejestrowanych ze względu na podjęcie pracy, dalszej nauki, brak gotowości do podjęcia pracy czy nie stawienia się do PUP w wyznaczonym przez urząd terminie.

Analiza ta została przeprowadzona w oparciu o:

- dane o uczniach szkół ponadgimnazjalnych uzyskana z Systemu Informacji Oświatowej (SIO) Ministerstwa Edukacji Narodowej,
- dane otrzymanych z GUS o studentach i absolwentach szkół wyższych,
- danych MPiPS,
- dane z systemu SI PULS Powiatowego Urzędu Pracy w Krośnie.

Przedstawioną analizę należy wykorzystywać łącznie z częścią pierwszą – Ranking zawodów deficytowych i nadwyżkowych w powiecie m. Krosno i w powiecie krośnieńskim w 2008 roku. Część I - Diagnoza”.

1. Absolwenci zarejestrowani w PUP w powiecie M. Krosno wg szkół i zawodów w 2008r, przewidywani absolwenci w 2009, oraz struktura zawodowa absolwentów wg poziomu wykształcenia i zawodów w powiecie m. Krosno w latach 2008 i 2009:

Szkoły wyższe i ich absolwenci:

Na terenie powiatu grodzkiego (m. Krosno) funkcjonuje jedna szkoła wyższa – Państwowa Szkoła Zawodowa.

Absolwenci Państwowej Wyższej Szkoły Zawodowej w Krośnie			
Nazwa kierunku	Ogółem na ostatnim roku studiów zawodowych	Absolwenci zarejestrowani w PUP Krosno na koniec 2008	Ilość absolwentów zarejestrowanych w PUP Krosno w %
Filologia polska	47	10	21,3
Rolnictwo	250	39	15,6
Inżynieria środowiska	82	9	11
Pedagogika	90	6	6,7
Turystyka i rekreacja	137	9	6,6
Mechanika i budowa maszyn	85	5	5,9
Wychowanie fizyczne	105	5	4,8
Informatyka	107	5	4,7
Filologia niemiecka	45	2	4,4
Filologia angielska	61	1	1,6
Pielęgniarstwo	54	0	-
Ogółem	1063	92	8,7

Zródło: GUS, SIO MEN, dane własne PUP Krosno

Największą liczbę zarejestrowanych w PUP Krosno w stosunku do liczby kończących dany kierunek stanowili absolwenci filologii polskiej (ponad 21%) oraz rolnictwa (15,6%) oraz inżynierii środowiska (11%). Najmniejszy odsetek w stosunku do liczby absolwentów kończących dany kierunek stanowili absolwenci pielęgniarstwa (żadna osoba nie figurowała na koniec 2008r. w ewidencji PUP, absolwenci filologii angielskiej (1 osoba), oraz filologii niemieckiej (2 osoby).

Spośród 92 zarejestrowanych absolwentów aż 42% to bezrobotni którzy ukończyli rolnictwo.

Ogółem prawie 9% absolwentów którzy ukończyli PWSZ w 2008r figurowało w rejestrze tutejszego urzędu pracy. Jest to liczba nieco mniejsza od tej z 2007 roku. Wtedy

zarejestrowanych było 10% absolwentów. Nie jest to mały odsetek zważywszy iż część absolwentów tej uczelni pochodzi z innych powiatów.

Szkoły Pomaturalne i ich absolwenci

LP	Nazwa szkoły	Nazwa zawodu	Absolwenci, którzy ukończyli szkołę w 2008	Bezrob. absolwenci zarejestr. w PUP w końcu 2008	Przewidywani absolw. w 2009	(4):(3) w %
	1	2	3	4	5	6
1	Szkoła Policealna Nr 1 dla Młodzieży	Pracownik administracyjny	12	2	0	17
2	Policealne Studium Zawodowe „Wszechnica” w Krośnie	Technik informatyk	5	1	0	20
3	Szkoła Policealna Nr 1 dla Młodzieży	Organizator obsługi turystycznej	7	1	0	14
4	Szkoła Policealna dla Dorosłych	Inspektor bezpieczeństwa i higieny pracy	10	1	33	10
5	Szkoła Policealna dla Dorosłych	Handlowiec	15	1	14	7
6	Szkoła Policealna dla Dorosłych	Technik górnictwa otworowego	0	-	30	-
7	Szkoła Policealna dla Dorosłych	Technik wiertnik	0	-	18	-
8	Szkoła Policealna dla Dorosłych	Technik informatyk	33	0	37	-
9	Szkoła Policealna dla Dorosłych	Organizator obsługi turystycznej	5	0	11	-
10	Szkoła Policealna dla Dorosłych	Asystent ekonomiczny	10	0	17	-
11	Szkoła Policealna dla Dorosłych	Pracownik administracyjny	18	0	17	-
12	Szkoła Policealna dla Dorosłych	Pracownik ochrony mienia i osób	10	0	9	-
13	Niepubliczna Szkoła Policealna Nr 1 w Krośnie	Kosmetyczka	0	0	18	-
14	Policealna Szkoła Detektywów i Pracowników Ochrony OCHIKARA w Krośnie	Pracownik ochrony mienia i osób fizycznej osób i mienia	24	0	27	-
15	Policealne Studium Detektywów i Pracowników Ochrony "Ochroniarz"	Pracownik ochrony mienia i osób	16	0	0	-
16	Państwowe Pomaturalne Studium Kształcenia Animatorów Kultury i Bibliotekarzy	Animator kultury	19	0	26	-
OGÓLEM			184	6	257	3,3

Dane: SIO MEN, dane własne PUP Krosno

Szkoły pomaturalne charakteryzuje niewielki odsetek zarejestrowanych absolwentów (jedynie 3,3%). Wynika to z faktu, iż większość absolwentów tych szkół to osoby pracujące, które chcą uzupełniać bądź podnosić swoje kwalifikacje.

Szkoły średnie techniczne (technika, licea zawodowe):

LP	Nazwa szkoły	Nazwa zawodu	Absolwenci, którzy ukończyli szkołę w 2008	Bezrob. absolwenci zarejestr. w PUP w końcu 2008	Przewidywani absolw. w 2009	(4):(3) w %
	1	2	3	4	5	6
1	Technikum Nr 2	Fryzjer	38	10	39	26,3
2	Technikum Nr 1	Handlowiec	24	8	21	33,3
3	Technikum Nr 1	Technik technologii odzieży	17	4	15	23,5
4	Technikum Nr 2	Organizator usług gastronomicznych	36	3	16	8,3
5	Liceum Plastyczne im. Tadeusza Brzozowskiego	Plastyk	33	2	29	6
6	Technikum Nr 2	Organizator agrobiznesu	8	1	0	12,5
7	Technikum Nr 4 w Krośnie	Technik geolog	14	1	23	7
8	Technikum Nr 2	Handlowiec	17	1	7	6
9	Ogólnokształcąca Szkoła Muzyczna I st	Muzyk	20	1	18	5
10	Technikum Uzupełniające Nr 2	Technik żywienia i gospodarstwa domowego	27	1	17	4
11	Technikum nr 5	Asystent usług pocztowych / telekomunikacyjnych	28	1	19	3,5
12	Technikum Nr 1	Asystent usług pocztowych	29	1	12	3,5
13	Państwowa Szkoła Muzyczna I st.	Muzyk	13	1	20	7,7
14	Technikum Nr 1	Asystent ekonomiczny	75	0	55	-
15	Technikum Nr 3	Technik mechanik	55	0	66	-
16	Technikum nr 5	Technik elektronik	31	0	25	-
17	Technikum Nr 4 w Krośnie	Technik ochrony środowiska	25	0	23	-
18	Technikum nr 5	Technik elektryk	25	0	17	-
19	Technikum Uzupełniające Nr 1 dla Dorosłych	Technik mechanik	25	0	41	-
20	4-letnie technikum w ZSP nr 6	Technik budownictwa	24	0	20	-
21	Technikum Nr 4 w Krośnie	Technik mechanik	22	0	19	-

22	Technikum Nr 3	Technik elektronik	21	0	28	-
23	Technikum Nr 4 w Krośnie	Technik wiertnik	18	0	20	-
24	4-letnie technikum w ZSP nr 6	Technik architektury krajobrazu	18	0	18	-
25	Technikum Uzupełniające Nr 4	Technik mechatronik	17	0	0	-
26	Ogólnokształcąca szkoła Muzyczna II st.	Muzyk	15	0	16	-
27	Prywatna Szkoła Muzyczna I stopnia PRO MUSICA	Muzyk	12	0	8	-
28	Technikum Uzupełniające Nr 2	Fryzjer	12	0	0	-
29	Technikum Nr 3	Technik technologii szkła	8	0	0	-
30	Spółeczna Szkoła Muzyczna I st. w Krośnie	Muzyk	6	0	4	-
31	Spółeczna Szkoła Muzyczna II st. w Krośnie	Muzyk	6	0	4	-
32	Technikum nr 5	Technik teleinformatyk	0	0	29	-
33	Technikum Nr 3	Technik mechatronik	0	0	20	-
34	Technikum Uzupełniające Nr 4	Technik mechanik	0	0	18	-
35	Technikum Uzupełniające Nr 2	Handlowiec	0	0	6	-
36	TE nr 7	Asystent ekonomiczny	0	0	28	-
OGÓLEM			719	35	701	4,9

Dane: SIO MEN, dane własne PUP Krosno

Największą liczbę stanowili absolwenci Technikum nr 2 (prawie 43% ogółu), oraz absolwenci Technikum nr 1 (37%).

Ogółem zarejestrowanych w PUP Krosno na koniec 2008r było 35 absolwentów z krośnieńskich szkół średnich technicznych. Stanowili oni prawie 5% liczby absolwentów którzy ukończyli edukację na tym poziomie w 2008r.

Liczba absolwentów zarejestrowanych w PUP w Krośnie z wykształceniem średnim jest o wiele większa – 79 osób zarejestrowało się bez zdanego egzaminu zawodowego lub przed jego wynikami, stąd figurują jako osoby bez zawodu! Stanowią oni aż 11% wszystkich absolwentów szkół średnich. W rejestrze jest ich ponad dwukrotnie więcej niż absolwentów posiadających dyplom zawodowy.

Łączna liczba zarejestrowanych absolwentów szkół średnich wynosi 114 osób. Biorąc to pod uwagę, odsetek bezrobotnych absolwentów krośnieńskich szkół średnich sięga 16%.

LP	Nazwa Zawodu	Absolwenci, którzy ukończyli szkołę na terenie powiatu w roku 2008	Bezrobotni absolwenci zarejestrow ani w PUP w końcu roku 2008	w tym Bezrobotni absolwenci ze szkół danego powiatu	Przewidyw -ani absolwenci w roku 2009	(4):(2) w %
	1	2	3	4	5	6
1	Fryzjer	50	11	10	39	20
2	Handlowiec	56	9	9	48	16
3	Technik technologii odzieży	17	4	4	15	23,5
4	Organizator usług gastronomicznych	36	5	3	16	8,3
5	Pracownik administracyjny	30	2	2	17	6,6
6	Plastyk	33	2	2	29	6
7	Technik żywienia i gospodarstwa domowego	27	6	1	17	3,7
8	Organizator agrobiznesu	8	1	1	0	12,5
9	Technik geolog	14	1	1	23	7
10	Asystent usług pocztowych / telekomunikacyjnych	28	1	1	19	3,5
11	Inspektor bezp. i higieny pracy	10	1	1	33	10
12	Technik informatyk	38	1	1	37	2,6
13	Organizator obsługi turystycznej	12	1	1	11	8,3
14	Muzyk	72	1	1	70	1,4
15	Asystent usług pocztowych	29	1	1	12	3,5
17	Asystent ekonomiczny	85	3	0	100	0
16	Technik mechanik	102	0	0	144	0
18	Technik elektronik	52	0	0	53	0
19	Pracownik ochrony mienia i osób	50	0	0	36	0
20	Technik ochrony środowiska	25	0	0	23	0
21	Technik elektryk	25	0	0	17	0
22	Technik budownictwa	24	0	0	20	0
23	Animator kultury	19	0	0	26	0
24	Technik architektury krajobrazu	18	0	0	18	0
25	Technik wiertnik	18	0	0	38	0
26	Technik mechatronik	17	0	0	20	0
27	Technik technologii szkła	8	0	0	0	0
28	Technik górnictwa otworowego	0	0	0	30	0
29	Technik teleinformatyk	0	0	0	29	0
30	Kosmetyczka	0	0	0	18	0
OGÓLEM		903	50	39	958	4,3

Dane: SIO MEN, dane własne PUP Krosno

Największą liczbę zarejestrowanych w PUP Krosno w stosunku do liczby kończących dany kierunek stanowili technicy technologii odzieży (23,5%), fryzjerzy (co piąty absolwent był zarejestrowany), handlowcy – 16%.

Należy pamiętać, iż 79 absolwentów zarejestrowało się bez posiadanego zawodu! Te osoby mają mniejsze szanse na znalezienie pracy. Stąd tak duża liczba tychże osób wśród bezrobotnych.

Licea ogólnokształcące

LP	Nazwa szkoły	Absolwenci, którzy ukończyli szkołę w 2008	Bezrob. absolwenci zarejestr. w PUP w końcu 2008	Przewidywani absolwenci w 2009	(3):(2) w %
	1	2	3	4	5
1	IV Liceum Profilowane w Krośnie	57	5	34	9
2	III Liceum Ogólnokształcące	253	5	253	2
3	II Liceum Ogólnokształcące	213	5	211	2,5
4	V Liceum Ogólnokształcące	175	4	165	2
5	VI Liceum Ogólnokształcące w Krośnie	29	3	89	10
6	Liceum Profilowane nr 7	23	3	0	13
7	3-letnie Liceum Profilowane w ZSKU	21	1	0	5
8	I Liceum Profilowane	29	1	0	3,5
9	IV Liceum Ogólnokształcące	36	1	28	2,5
10	I Liceum Ogólnokształcące im. Mikołaja Kopernika	309	0	279	-
11	V Liceum Profilowane	36	0	19	-
12	Katolickie Liceum Ogólnokształcące	20	0	23	-
13	Uzupełniające Liceum Ogólnokształcące w Krośnie	0	0	8	-
OGÓLEM		1201	28	1109	2,3

Dane: SIO MEN, dane własne PUP Krosno

Niewielki odsetek absolwentów liceów wśród bezrobotnych wynika z tego, iż większość podejmuje dalszą edukację i nie rejestruje się w urzędzie pracy, bądź też wyrejestrowuje z końcem września.

Zasadnicze zawodowe

LP	Nazwa szkoły	Nazwa zawodu	Absolwenci, którzy ukończyli szkołę w 2008	Bezrob. absolwenci zarejestr. w PUP w końcu 2008	Przewidy- wani absolw. w 2009	(4):(3) w %
	1	2	3	4	5	6
1	Zasadnicza Szkoła Zawodowa Nr 2	Fryzjer	16	6	35	37
2	Zasadnicza Szkoła Zawodowa Nr 2	Sprzedawca	19	5	26	31
3	Zasadnicza Szkoła Zawodowa Nr 2	Cukiernik	20	4	24	20
4	Zasadnicza Szkoła Zawodowa Nr 2	Kucharz małej gastronomii	24	4	28	17
5	Zasadnicza Szkoła Zawodowa Nr 3	Mechanik pojazdów samochodowych	24	1	33	4
6	Zasadnicza Szkoła Zawodowa Nr 3	Elektromechanik pojazdów samochodowych	17	1	26	6
7	Zasadnicza Szkoła Zawodowa Nr 4 w Krośnie	Ślusarz	28	1	33	3,5
8	Zasadnicza Szkoła Zawodowa nr 6	Posadzkarz	35	0	64	-
9	Zasadnicza Szkoła Zawodowa Nr 4 w Krośnie	Operator automatów do formowania wyrobów szklanych	31	0	23	-
10	Zasadnicza Szkoła Zawodowa Nr 3	Operator automatów do formowania wyrobów szklanych	24	0	0	-
11	Zasadnicza Szkoła Zawodowa Nr 2	Piekarz	9	0	10	-
12	Zasadnicza Szkoła Zawodowa Nr 7 w Krośnie	Ślusarz	4	0	5	-
13	Zasadnicza Szkoła Zawodowa Nr 7 w Krośnie	Krawiec	3	0	7	-
14	Zasadnicza Szkoła Zawodowa Nr 7 w Krośnie	Elektromonter instalacji elektrycznych	2	0	3	-
15	Zasadnicza Szkoła Zawodowa nr 6	Murarz	0	0	18	-
16	Zasadnicza Szkoła Zawodowa Nr 3	Mechanik automatyki przemysłowej i urządzeń precyzyjnych	0	0	21	-
OGÓLEM			256	22	356	8,6

Dane: SIO MEN, dane własne PUP Krosno

Z liczby 256 absolwentów, którzy ukończyli szkoły zawodowe 22 (8,6%) figurowało na koniec 2008r w rejestrze PUP. Największą ilość – 19 osób stanowili uczniowie Zasadnicze Szkoły Zawodowej nr 2.

8 absolwentów szkół zawodowych z terenu Krosna figuruje „bez zawodu” – nie posiadali w chwili rejestracji dyplomu zawodowego. Stanowią oni 3% absolwentów szkół zawodowych. Łącznie więc liczba bezrobotnych to ponad 11% wszystkich absolwentów którzy ukończyli krośnieńskie szkoły zawodowe.

LP	Nazwa Zawodu	Absolwenci, którzy ukończyli szkołę na terenie powiatu w roku 2008	Bezrobotni absolwenci zarejestrowani w PUP w końcu roku 2008	w tym Bezrobotni absolwenci ze szkół danego powiatu	Przewidywani absolwenci w roku 2009	(4):(2) w %
	1	2	3	4	5	6
1	Fryzjer	16	6	6	35	37,5
2	Sprzedawca	19	5	5	26	26
3	Kucharz małej gastronomii	24	5	4	28	17
4	Cukiernik	20	4	4	24	20
5	Elektromechanik pojazdów samochodowych	17	1	1	26	6
6	Mechanik pojazdów samochodowych	24	1	1	33	4
7	Ślusarz	32	1	1	38	3
8	Operator automatów do formowania wyrobów szklanych	55	0	0	23	-
9	Posadzkarz	35	0	0	64	-
10	Piekarz	9	0	0	10	-
11	Krawiec	3	0	0	7	-
12	Elektromonter instalacji elektrycznych	2	0	0	3	-
13	Murarz	0	0	0	18	-
14	Mechanik automatyki przemysłowej i urządzeń precyzyjnych	0	0	0	21	-
OGÓLEM		256	23	22	356	8,6


Dane: SIO MEN, dane własne PUP Krosno

Szkoły zawodowe na terenie Krosna ukończyło łącznie w 2008r. 256 osób. Spośród nich najwięcej zarejestrowanych było fryzjerów (37,5%), sprzedawców (26%), cukierników (20%). Odsetek zarejestrowanych wyniósł 8,6%. Bez zawodu – 8.

PODSUMOWANIE

Krośnieńskie szkoły wyższe, policealne, licea, średnie i zawodowe ukończyło w 2008 roku łącznie 3423 absolwentów. Z tego:

- 1201 liceum – 35% ogółu,
- 1063 uczelnię wyższą (PWSZ Krosno) – 31%
- 719 szkołę średnią (technikum, liceum zawodowe) – 21%
- 256 zawodową – 7,5%
- 184 pomaturalną – 5,5%



Dane: SIO MEN

Z liczby 3423 absolwentów 268 (8%) na koniec roku 2008 figurowało w rejestrze PUP Krosno. Z tego:

- 118 z wykształceniem pomaturalnym/średnim (44%), lecz z liczby tej aż 79 absolwentów nie posiadało dyplomu zawodowego i figurowało jako osoby „bez zawodu”,
- 92 z wyższym (34,3%), z tego aż 42% po rolnictwie,
- 28 z wykształceniem średnim ogólnym (10,5%),
- 30 z wykształceniem zawodowym (11,2%), gdzie 8 absolwentów zarejestrowano „bez zawodu”.



Dane: SIO MEN

Spośród 268 zarejestrowanych absolwentów największą liczbę stanowili absolwenci po kierunkach:

- rolnictwo (PWSZ) – 39 bezrobotnych (14,5% wszystkich zarejestrowanych absolwentów),
- filologia polska – 10 bezrobotnych absolwentów (3,7%),
- fryzjer (technikum) – 10 (3,7%),
- inżynieria środowiska – 9 (3,4%),
- turystyka i rekreacja – 9 (3,4%),
- handlowiec – 9 (3,4%).

Absolwenci powyższych kierunków mają największe problemy ze znalezieniem zatrudnienia.

2. Absolwenci zarejestrowani w PUP w powiecie krośnieńskim wg szkół i zawodów w 2008r, przewidywani absolwenci w 2009, oraz struktura zawodowa absolwentów wg poziomu wykształcenia i zawodów w powiecie krośnieńskim w latach 2008 i 2009:

Na terenie powiatu krośnieńskiego nie ma szkół wyższych.

Szkoły Policealne

LP	Nazwa szkoły	Nazwa zawodu	Absolwenci, którzy ukończyli szkołę w 2008	Bezrob. absolwenci zarejestr. w PUP w końcu 2008	Przewidywani absolw. w 2009	(4):(3) w %
	1	2	3	4	5	6
1	Szkoła Policealna w Iwoniczu-Zdroju	Kelner	23	0	0	-

Dane: SIO MEN, dane własne PUP Krosno

Szkoły pomaturalne w powiecie krośnieńskim ukończyło w 2008 roku 23 absolwentów. Żaden z nich nie figurował na koniec 2008 roku w rejestrze PUP Krosno.

Szkoły średnie techniczne (technika, licea zawodowe):

LP	Nazwa szkoły	Nazwa zawodu	Absolwenci, którzy ukończyli szkołę w 2008	Bezrob. absolwenci zarejestr. w PUP w końcu 2008	Przewidywani absolw. w 2009	(4):(3) w %
	1	2	3	4	5	6
1	Technikum Zawodowe przy ZS w Iwoniczu	Technik żywienia i gospodarstwa domowego	30	5	41	16,6
2	Technikum w Iwoniczu - Zdroju	Organizator usług gastronomicznych	20	2	17	10
3	Technikum Poligraficzne	Technik poligraf	46	4	34	8,7
4	Technikum Zawodowe przy ZS w Iwoniczu	Asystent ekonomiczny	23	3	17	13
5	Technikum w Iwoniczu-Zdroju	Kucharz	18	2	13	11,1
6	Technikum w Iwoniczu-Zdroju	Kelner	5	1	7	20
7	Technikum w Iwoniczu-Zdroju	Organizator usług hotelarskich	32	1	33	3,1
8	Technikum Zawodowe	Technik mechanizacji	21	1	32	4,8

	przy ZS w Iwoniczu	rolnictwa				
9	Technikum Uzupełniające dla Dorosłych w Zespole Szkół w Jedliczu	Technik mechanik	19	0	0	0
10	Technikum Drzewne	Technik technologii drewna	22	0	17	0
11	Technikum Zawodowe przy ZS w Iwoniczu	Technik rolnik	14	0	0	0
12	Technikum w Zespole Szkół w Jedliczu	Technik mechanik	29	0	36	0
13	Technikum Zawodowe przy ZS w Iwoniczu	Technik architektury krajobrazu	0	0	15	0
14	Technikum Informatyczne	Technik informatyk	0	0	36	0
15	Technikum w Iwoniczu-Zdroju	Technik żywienia i gospodarstwa domowego	0	0	5	0
16	Technikum Informatyczne w Korczynie	Technik informatyk	0	0	24	0
OGÓLEM			279	19	327	6,8

Dane: SIO MEN, dane własne PUP Krosno

Największą liczbę stanowili absolwenci Technikum Zawodowego w Iwoniczu (ponad 47% ogółu zarejestrowanych absolwentów) oraz Technikum w Iwoniczu Zdroju (ponad 31%).

Ogółem zarejestrowanych w PUP Krosno na koniec 2008r było 19 absolwentów tych szkół. Stanowili oni ponad 8% liczby absolwentów którzy ukończyli edukację na tym poziomie w 2008r.

Liczba absolwentów zarejestrowanych w PUP w Krośnie z wykształceniem średnim jest jednak wyższa – 18 osób zarejestrowało się bez zdanego egzaminu zawodowego lub przed jego wynikami, stąd figurują jako osoby „bez zawodu”.

Łączna liczba zarejestrowanych absolwentów szkół średnich wynosi 37 osób. Biorąc to pod uwagę, odsetek bezrobotnych absolwentów szkół średnich sięga 13,3%.

LP	Nazwa Zawodu	Absolwenci, którzy ukończyli szkołę na terenie powiatu w roku 2008	Bezrobotni absolwenci zarejestrowani w PUP w końcu roku 2008	w tym Bezrobotni absolwenci ze szkół danego powiatu	Przewidywani absolwenci w roku 2009	(4):(2) w %
	1	2	3	4	5	6
1	Technik żywienia i gospodarstwa domowego	30	6	5	46	16,6
2	Technik poligraf	46	4	4	34	8,7

3	Asystent ekonomiczny	23	3	3	17	13
4	Organizator usług gastronomicznych	20	5	2	17	10
5	Kucharz	18	2	2	13	11
6	Organizator usług hotelarskich	32	1	1	33	3
7	Technik mechanizacji rolnictwa	21	1	1	32	4,8
8	Kelner	28	1	1	7	3,5
9	Technik mechanik	48	0	0	36	-
10	Technik technologii drewna	22	0	0	17	-
11	Technik rolnik	14	0	0	0	-
12	Technik informatyk	0	0	0	60	-
13	Technik architektury krajobrazu	0	0	0	15	-
14	Handlowiec	0	0	0	0	-
OGÓLEM		302	23	19	327	6,3

Dane: SIO MEN, dane własne PUP Krosno

Największą liczbę zarejestrowanych w PUP Krosno w stosunku do liczby kończących dany kierunek stanowili technicy żywienia i gospodarstwa domowego 16,6%, asystent ekonomiczny 13%, kucharz 11%.

Należy pamiętać, iż 18 absolwentów zarejestrowało się bez posiadanego zawodu. Te osoby mają mniejsze szanse na znalezienie pracy. Stąd tak duża liczba tychże osób wśród bezrobotnych.

Licea ogólnokształcące

LP	Nazwa szkoły	Absolwenci, którzy ukończyli szkołę w 2008	Bezrob. absolwenci zarejestr. w PUP w końcu 2008	Przewidywani absolwenci w 2009	(3):(2) w %
	1	2	3	4	5
1	Liceum Profilowane w Zespole Szkół w Jedliczu	22	3	0	13,6
2	Liceum Ogólnokształcące w Jedliczu	61	3	51	4,9
3	Liceum Ogólnokształcące w Korczynie	19	1	19	5,3
4	Liceum Ogólnokształcące przy Niższym Seminarium Duchownym Zgromadzenia Księży Michalitów	20	1	5	5
5	Liceum Ogólnokształcące	44	0	67	-
6	Liceum Ogólnokształcące	30	0	51	-

7	Liceum Ogólnokształcące	25	0	21	-
8	Liceum Ogólnokształcące w Dukli	23	0	29	-
OGÓLEM		244	8	243	3,3

Dane: SIO MEN, dane własne PUP Krosno

Niewielki odsetek absolwentów liceów wśród bezrobotnych wynika z tego, iż większość podejmuje dalszą edukację i nie rejestruje się w urzędzie pracy, bądź też wyrejestrowuje z końcem września.

Zasadnicze zawodowe

LP	Nazwa szkoły	Nazwa zawodu	Absolwenci, którzy ukończyli szkołę w 2008	Bezrob. absolwenci zarejstr. w PUP w końcu 2008	Przewidywani absolw. w 2009	(4):(3) w %
	1	2	3	4	5	6
1	Zasadnicza Szkoła Zawodowa Specjalna	Cukiernik	11	4	6	36
2	Zasadnicza Szkoła Zawodowa	Mechanik – operator pojazdów i maszyn rolniczych	28	2	21	7
3	Zasadnicza Szkoła Zawodowa Specjalna	Kucharz małej gastronomii	9	1	12	11
4	Zasadnicza Szkoła Zawodowa w Iwoniczu-Zdroju	Kucharz małej gastronomii	29	0	22	-
5	Zasadnicza Szkoła Zawodowa	Stolarz	19	0	0	-
6	Zasadnicza szkoła zawodowa	Kucharz małej gastronomii	10	0	0	-
7	Zasadnicza Szkoła Zawodowa	Stolarz	2	0	4	-
8	Zasadnicza Szkoła Zawodowa	Tapicer	2	0	3	-
9	Zasadnicza Szkoła Zawodowa Specjalna	Pracownik pomocniczy obsługi hotelowej	0	0	4	-
10	Zasadnicza Szkoła Zawodowa	Mechanik pojazdów samochodowych	0	0	15	-
11	Zasadnicza Szkoła Zawodowa w Zespole Szkół w Jedliczu	Ślusarz	0	0	17	-
12	Zasadnicza Szkoła Zawodowa w Zespole Szkół w Jedliczu	Mechanik pojazdów samochodowych	0	0	11	-
OGÓLEM			110	7	115	6,4

Dane: SIO MEN, dane własne PUP Krosno

Z liczby 110 absolwentów, którzy ukończyli szkoły zawodowe 7 (6,4% figurowało na koniec 2008r w rejestrze PUP. Największą ilość – 5 osób stanowili uczniowie Zasadniczej Szkoły Zawodowej Specjalnej.

2 absolwentów szkół zawodowych z terenu powiatu krośnieńskiego figuruje „bez zawodu” – nie posiadali w chwili rejestracji dyplomu zawodowego. Łącznie więc liczba bezrobotnych to ponad 8% wszystkich absolwentów którzy ukończyli szkoły zawodowe w powiecie krośnieńskim.

LP	Nazwa Zawodu	Absolwenci, którzy ukończyli szkołę na terenie powiatu w roku 2008	Bezrobotni absolwenci zarejestrowani w PUP w końcu roku 2008	w tym Bezrobotni absolwenci ze szkół danego powiatu	Przewidywani absolwenci w roku 2009	(4):(2) w %
	1	2	3	4	5	6
1	Cukiernik	11	4	4	6	36
2	Mechanik – operator pojazdów i maszyn rolniczych	28	2	2	21	7
3	Kucharz małej gastronomii	48	5	1	34	2
4	Stolarz	21	0	0	4	-
5	Tapicer	2	0	0	3	-
6	Mechanik pojazdów samochodowych	0	0	0	26	-
7	Ślusarz	0	0	0	17	-
8	Pracownik pomocniczy obsługi hotelowej	0	0	0	4	-
OGÓLEM		110	11	7	115	6,4


Dane: SIO MEN, dane własne PUP Krosno

Szkoły zawodowe na terenie powiatu krośnieńskiego ukończyło łącznie w 2008r. 110 osób. Spośród nich najwięcej zarejestrowanych było cukierników (36%). Odsetek zarejestrowanych wyniósł 6,4%. Bez zawodu figurowało 2 absolwentów. Łącznie więc po szkołach zawodowych zarejestrowano 9 osób (8%).

PODSUMOWANIE

Szkoły policealne, licea, średnie i zawodowe powiatu krośnieńskiego ukończyło w 2008 roku łącznie 656 absolwentów. Z tego:

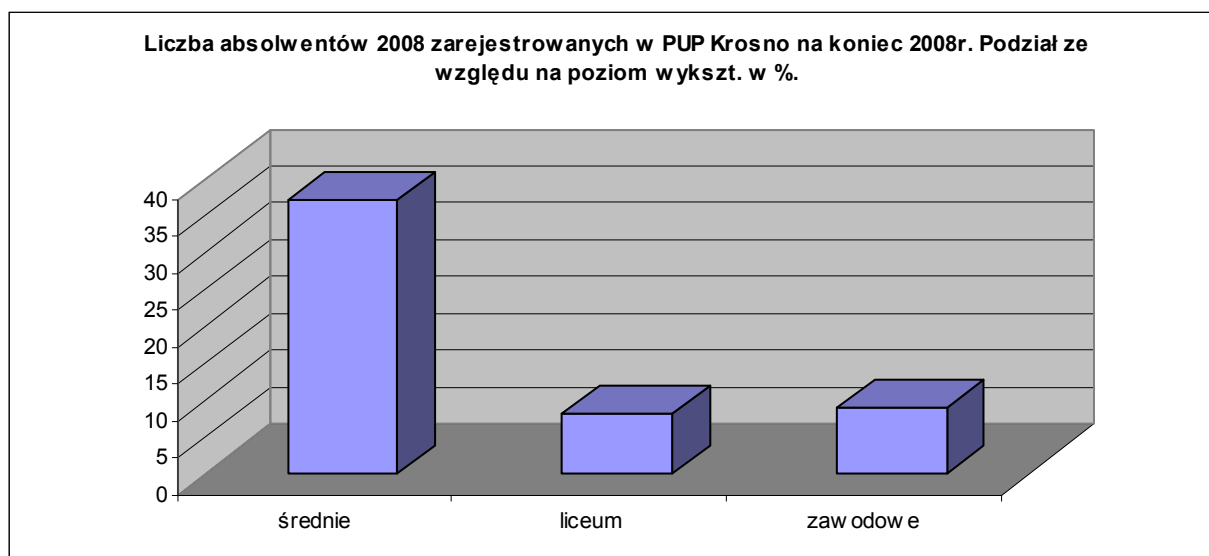
- 279 szkołę średnią (technikum, liceum zawodowe) – 42,5%
- 244 liceum – 37,2% ogółu,
- 110 zawodową – 16,8%
- 23 pomaturalną – 3,5%



Dane: SIO MEN

Z liczby 656 absolwentów 54 (8,2%) na koniec roku 2008 figurowało w rejestrze PUP Krosno. Z tego:

- z wykształceniem średnim – 37 bezrobotnych (68,5%), z liczby tej 18 absolwentów nie posiadało dyplomu zawodowego i figurowało jako osoby „bez zawodu”,
- 9 z wykształceniem zawodowym (16,7%), gdzie 2 absolwentów zarejestrowano „bez zawodu”.
- 8 z wykształceniem średnim ogólnym (14,8%).



Dane: SIO MEN

Spośród 54 zarejestrowanych absolwentów największą liczbę stanowili absolwenci po kierunkach:

- technik żywienia i gospodarstwa domowego - 5
- technik poligraf – 4
- cukiernik - 4
- asystent ekonomiczny – 3

Absolwenci powyższych kierunków mają największe problemy ze znalezieniem zatrudnienia.

***Opracował:
Piotr Kielar – PUP Krosno***