

**Powiatowy Urząd Pracy  
w Krośnie**

**RANKING ZAWODÓW DEFICYTOWYCH  
I NADWYŻKOWYCH W POWIECIE  
M. KROSNO I KROŚNIEŃSKIM  
W 2013 ROKU.**

**- marzec 2014 -**

## **SPIS TREŚCI**

### **WSTĘP**

- Cel opracowania .....3**
- objaśnienia do struktury klasyfikacji zawodów i specjalności, definicje. ....5**
- Metodologia opracowania i definicje.....10**

### **1. ANALIZA BEZROBOCIA WG ZAWODÓW (GRUP ZAWODÓW).....11**

- Sytuacja na lokalnym rynku pracy .....11**
- Napływ bezrobotnych według zawodów w II - półroczu 2010r .....15**

### **2. ANALIZA OFERT PRACY WG ZAWODÓW (GRUP ZAWODÓW)..... 30**

### **3. ANALIZA ZAWODÓW DEFICYTOWYCH I NADWYŻKOWYCH.....37**

### **WNIOSKI.....47**

## WSTĘP

### Cel opracowania

Celem opracowania raportu jest przeprowadzenie monitoringu zawodów deficytowych i nadwyżkowych przy założeniu o maksymalnym wykorzystaniu informacji zbieranych w ramach obowiązującej sprawozdawczości o rynku pracy.

Wdrożenie monitoringu zawodów deficytowych i nadwyżkowych pozwoli w szczególności na:

- określenie kierunków i natężenia zmian zachodzących w strukturze zawodowo-kwalifikacyjnej na lokalnym rynku pracy,
- stworzenie bazy informacyjnej dla opracowania przyszłych struktur zawodowo-kwalifikacyjnych w układzie lokalnym,
- określenie odpowiednich kierunków szkolenia bezrobotnych, zapewniając większą efektywność organizowanych szkoleń,
- bieżącą korektę poziomu, struktury i treści kształcenia zawodowego (dotyczy władz oświatowych oraz dyrekcji szkół),
- usprawnienie poradnictwa zawodowego poprzez wskazanie zawodów deficytowych i nadwyżkowych,
- ułatwienie realizacji programów specjalnych dla aktywizacji osób długotrwale bezrobotnych w celu promowania ich ponownego zatrudnienia.

Ranking sporządzony został na podstawie dokumentu sprawozdawczego MPiPS– 01 „O rynku pracy” za 2013 rok. Do analizy wykorzystano również załącznik do sprawozdania MPiPS-01 nr 2 „Bezrobotni według rodzaju działalności ostatniego miejsca pracy, poszukujący pracy oraz wolne miejsca pracy i miejsca aktywizacji zawodowej” oraz załącznik nr 3 „Bezrobotni oraz wolne miejsca pracy i miejsca aktywizacji zawodowej według zawodów i specjalności”. Dotyczą one wolnych miejsc pracy i miejsc aktywizacji zawodowej, którymi dysponowały powiatowe urzędy pracy w 2013 r. oraz prezentują liczbę zarejestrowanych bezrobotnych w poszczególnych zawodach według stanu na koniec grudnia 2013 r. oraz zmiany natężenia poziomu bezrobocia (tzw. „napływ”) w analizowanym roku do ewidencji powiatowych urzędów pracy w województwie podkarpackim.

Zestawienie wolnych miejsc pracy i miejsc aktywizacji zawodowej oraz zawodów osób bezrobotnych zrealizowano według jedno- dwu- i cztero- cyfrowych poziomów klasyfikacji zawodów i specjalności, stosowanych w badaniach rynku pracy. W raporcie charakteryzowani są bezrobotni według zawodu, w jakim poszukują pracy i do wykonywania jakiego posiadają odpowiednie kwalifikacje, które zostały potwierdzone formą pisemną (świadectwo, dyplom), a także w postaci udokumentowanej ciągłości pracy w okresie minimum 6 miesięcy w tym samym zawodzie (Dz. U. 2012.1299).

### **Podstawa prawna**

Prowadzenie monitoringu zawodów deficytowych i nadwyżkowych jest jednym z zadań samorządu województwa w zakresie polityki rynku pracy, określonych przez ustawę o promocji zatrudnienia i instytucjach rynku pracy z dnia 20 kwietnia 2004 r. ogłoszona 1 maja 2004 r. z późniejszymi zmianami (Dz. U. 2013 r. Nr 111, poz. 674)<sup>1</sup>. Niniejszy ranking został opracowany na podstawie klasyfikacji zawodów i specjalności zawartej w Rozporządzeniu Ministra Pracy i Polityki Społecznej z dnia 27 kwietnia 2010 r. „W sprawie klasyfikacji zawodów i specjalności na potrzeby rynku pracy oraz zakresu jej stosowania” z późniejszymi zmianami (zm. 12 listopada 2012 r. Dz. U. 2012. 1268). Nowa klasyfikacja obowiązuje od dnia 1 września 2012 r. i została opublikowana w Rozporządzeniu MPiPS z dnia 19 listopada 2012 r. (Dz. U. 2012, Nr 217 poz. 1268).

### **Objaśnienia do struktury klasyfikacji zawodów i specjalności, definicje.**

Klasyfikacja jest pięciopoziomowym, hierarchicznie usystematyzowanym zbiorem zawodów i specjalności występujących na rynku pracy. Grupuje poszczególne zawody (specjalności) w coraz bardziej zagregowane grupy oraz ustala ich symbole i nazwy.

Klasyfikacja została opracowana na podstawie Międzynarodowego Standardu Klasyfikacji Zawodów ISCO-08, przyjętego w grudniu 2007 roku na trójstronnym Spotkaniu Ekspertów ds. Statystyki Pracy dotyczącym aktualizacji Międzynarodowego Standardu Klasyfikacji Zawodów (ISCO), zwołanym przez Organ Wykonawczy Międzynarodowego Biura Pracy (ILO) zgodnie z postanowieniami Rezolucji z roku 2003 z XVII Międzynarodowej Konferencji Statystyków Pracy (ICLS).

---

<sup>1</sup> (Dz. U. z 2008 r. Nr 69, poz. 415. Zmiany tekstu jednolitego wymienionej ustawy zostały ogłoszone w Dz. U. z 2008 r. Nr 70, poz. 416, Nr 134, poz. 850, Nr 171, poz. 1056, Nr 216, poz. 1367 i Nr 237, poz. 1654, z 2009 r. Nr 6, poz. 33, Nr 69, poz. 595, Nr 91, poz. 742, Nr 97, poz. 800, Nr 115, poz. 964, Nr 125, poz. 1035, Nr 127, poz. 1052, Nr 161, poz. 1278 i Nr 219, poz. 1706, z 2010 r. Nr 28, poz. 146, Nr 81, poz. 531, Nr 238, poz. 1578, Nr 239, poz. 1593, Nr 254, poz. 1700 i Nr 257, poz. 1725 i 1726, z 2011 r. Nr 45, poz. 235, Nr 106, poz. 622, Nr 171, poz. 1016, Nr 205, poz. 1206 i 1211 i Nr 291, poz. 1707 oraz z 2012 r. poz. 589, 637 i 769.

Zasadniczy układ klasyfikacji zawodów i specjalności, kryteria klasyfikacyjne oraz system kodowy przyjęto zgodnie z Międzynarodowym Standardem ISCO-08.

Struktura klasyfikacji oparta jest na systemie pojęć, z których najważniejsze to: zawód, specjalność, umiejętności oraz kwalifikacje zawodowe.

**Zawód** zdefiniowany został jako zbiór zadań (zespół czynności) wyodrębnionych w wyniku społecznego podziału pracy, wykonywanych stale lub z niewielkimi zmianami przez poszczególne osoby i wymagających odpowiednich kwalifikacji (wiedzy i umiejętności), zdobytych w wyniku kształcenia lub praktyki. Wykonywanie zawodu stanowi źródło dochodów.

Zawód może dzielić się na specjalności. **Specjalność** jest wynikiem podziału pracy w ramach zawodu, zawiera część czynności o podobnym charakterze (związanych z wykonywaną funkcją lub przedmiotem pracy), wymagających pogłębionej lub dodatkowej wiedzy i umiejętności, zdobytych w wyniku dodatkowego szkolenia lub praktyki.

**Umiejętność** określono jako sprawdzoną możliwość wykonania odpowiedniej klasy zadań w ramach zawodu (specjalności), natomiast przez kwalifikacje zawodowe rozumiane są układy wiedzy i umiejętności wymagane do realizacji składowych zadań zawodowych.

Dla celów klasyfikacji istotne są dwa aspekty kwalifikacji: poziom i specjalizacja. **Poziom kwalifikacji** potraktowano jako funkcję kompleksowości i zakresu umiejętności (kompleksowość umiejętności traktując jako czynnik ważniejszy), wynikających ze złożoności oraz zakresu zadań i obowiązków.

**Specjalizację kwalifikacji** zdefiniowano natomiast przez rodzaj koniecznej wiedzy czy umiejętność posługiwania się określonymi urządzeniami i narzędziami lub przez rodzaj stosowanych materiałów czy produkowanych wyrobów albo rodzaj świadczonych usług.

W klasyfikacji, podobnie jak w ISCO-08, uwzględniono cztery szerokie poziomy kwalifikacji, które zdefiniowano w odniesieniu do poziomów wykształcenia określonych w Międzynarodowej Klasyfikacji Standardów Edukacyjnych (ISCED 97). Nie oznacza to, że kwalifikacje można uzyskać tylko w ramach systemu szkolnego. Kwalifikacje mogą być i często są nabywane w ramach systemu kursowego lub poprzez praktykę. Decydującym czynnikiem dla określenia, jak dany zawód powinien być sklasyfikowany, są wymagane kwalifikacje niezbędne do wykonania zadań i obowiązków, a nie sposób, w jaki te kwalifikacje są osiągnęte. Jednak przyjęte definicje mają zastosowanie, gdy niezbędne kwalifikacje zawodowe są nabywane poprzez formalne wykształcenie lub szkolenie:

- 1) **pierwszy poziom kwalifikacji** (oznaczający kwalifikacje elementarne) – odniesiono do pierwszego poziomu wykształcenia ISCED, uzyskiwanego w szkole podstawowej;
- 2) **drugi poziom kwalifikacji** – odniesiono do drugiego poziomu wykształcenia ISCED, uzyskiwanego w gimnazjum oraz do trzeciego poziomu wykształcenia ISCED, uzyskiwanego w liceum ogólnokształcącym, liceum profilowanym i zasadniczej szkole zawodowej;
- 3) **trzeci poziom kwalifikacji** – odniesiono do czwartego poziomu wykształcenia ISCED, uzyskiwanego w szkole policealnej oraz do trzeciego poziomu wykształcenia ISCED, uzyskiwanego w technikum;
- 4) **czwarty poziom kwalifikacji** – odniesiono do piątego poziomu wykształcenia ISCED, uzyskiwanego na studiach wyższych zawodowych (kończących się tytułem licencjata lub inżyniera), studiach magisterskich i studiach podyplomowych oraz do szóstego poziomu wykształcenia ISCED, uzyskiwanego na studiach doktoranckich.

Struktura klasyfikacji jest wynikiem grupowania poszczególnych zawodów i specjalności w grupy elementarne, a te z kolei w bardziej zagregowane grupy średnie, duże i wielkie, na podstawie podobieństwa kwalifikacji zawodowych wymaganych dla realizacji zadań danego zawodu (specjalności) z uwzględnieniem obydwu aspektów kwalifikacji, tj. ich poziomu i specjalizacji.

W końcowym efekcie struktura klasyfikacji obejmuje **10** grup wielkich, **43** grupy duże (wewnętrzny podział grup wielkich), **132** grupy średnie (wewnętrzny podział grup dużych) i **444** grupy elementarne (wewnętrzny podział grup średnich), przy czym grupy elementarne obejmują **2366** zawodów i specjalności.

Tabela 1. Struktura grup wielkich klasyfikacji i poziomy kwalifikacji

Lp.	Nazwa grupy wielkiej	Liczba grup w ramach grupy wielkiej			Liczba zawodów i specjalności
		dużych	średnich	elementarnych	
1	Przedstawiciele władz publicznych, wyżsi urzędnicy i kierownicy	4	11	31	141
2	Specjaliści	6	30	98	663
3	Technicy i inny średni personel	5	20	87	471
4	Pracownicy biurowi	4	8	27	68

5	Pracownicy usług osobistych i sprzedawcy	4	12	39	132
6	Rolnicy, ogrodnicy, leśnicy i rybacy	3	9	17	54
7	Robotnicy przemysłowi i rzemieślnicy	5	14	69	400
8	Operatorzy i monterzy maszyn i urządzeń	3	14	41	336
9	Pracownicy przy pracach prostych	6	11	32	98
10	Siły zbrojne	3	3	3	3
	RAZEM	43	132	444	2366

Źródło: MPiPS

Wszystkie pozycje klasyfikacyjne opatrzone zostały symbolem cyfrowym (kodem). Grupy wielkie oznaczono symbolem jednocyfrowym, grupy duże – dwucyfrowym, grupy średnie – trzycyfrowym, a elementarne – czterocyfrowym. Poszczególnym zawodom i specjalnościom przyporządkowano kod sześciocyfrowy.

### **Poszczególne grupy wielkie zawodów można scharakteryzować następująco:**

#### **1. Przedstawiciele władz publicznych, wyżsi urzędnicy i kierownicy.**

Grupa ta obejmuje zawody, w których podstawowymi zadaniami są planowanie, określanie i realizowanie podstawowych celów i kierunków polityki państwa, formułowanie przepisów prawnych oraz kierowanie działalnością jednostek administracji publicznej, a także sprawowanie funkcji zarządzania w przedsiębiorstwach lub ich wewnętrznych jednostkach organizacyjnych.

#### **2. Specjaliści.**

Grupa ta obejmuje zawody wymagające posiadania wysokiego poziomu wiedzy zawodowej, umiejętności oraz doświadczenia w zakresie nauk technicznych, przyrodniczych, społecznych, humanistycznych i pokrewnych. Ich główne zadania to wdrażanie do praktyki koncepcji i teorii naukowych lub artystycznych, powiększanie dotychczasowego stanu wiedzy poprzez badania i twórczość oraz systematyczne nauczanie w tym zakresie.

### **3. Technicy i inny średni personel.**

Grupa ta obejmuje zawody wymagające wiedzy, umiejętności i doświadczenia niezbędnych do wykonywania głównie prac technicznych i podobnych, związanych z badaniem i stosowaniem naukowych oraz artystycznych koncepcji i metod działania.

### **4. Pracownicy biurowi.**

Grupa ta obejmuje zawody wymagające wiedzy, umiejętności i doświadczenia niezbędnych do zapisywania, organizowania, przechowywania i wyszukiwania informacji, obliczania danych liczbowych, finansowych i statystycznych oraz wykonywania obowiązków wobec klientów, szczególnie związanych z operacjami pieniężnymi, organizowaniem podróży, informacjami i spotkaniami w zakresie biznesu.

### **5. Pracownicy usług osobistych i sprzedawcy.**

Grupa ta obejmuje zawody wymagające wiedzy, umiejętności i doświadczenia, które są niezbędne do świadczenia usług ochrony, usług osobistych związanych m.in. z podróżą, prowadzeniem gospodarstwa, dostarczaniem żywności, opieką osobistą oraz do sprzedawania i demonstrowania towarów w sklepach hurtowych czy detalicznych.

### **6. Rolnicy, ogrodnicy, leśnicy i rybacy.**

Grupa ta obejmuje zawody wymagające wiedzy, umiejętności i doświadczenia niezbędnych do uprawy i zbioru ziemiopłodów, zbierania owoców lub roślin dziko rosnących, uprawy i eksploatacji lasów, chowu i hodowli zwierząt, połowów lub hodowli ryb.

### **7. Robotnicy przemysłowi i rzemieślnicy.**

Grupa ta obejmuje zawody wymagające wiedzy, umiejętności i doświadczenia niezbędnych do uzyskiwania i obróbki surowców, wytwarzania i naprawy towarów oraz budowy, konserwacji i naprawy dróg, konstrukcji i maszyn. Główne zadania wymagają znajomości i zrozumienia charakteru pracy, stosowanych materiałów, maszyn i wytwarzanych produktów.

### **8. Operatorzy i monterzy maszyn i urządzeń.**

Grupa ta obejmuje zawody wymagające wiedzy, umiejętności i doświadczenia niezbędnych do prowadzenia pojazdów i innego sprzętu ruchomego, nadzorowania, kontroli i obserwacji pracy maszyn i urządzeń przemysłowych na miejscu lub przy



pomocy zdalnego sterowania oraz do montowania produktów z komponentów według ścisłych norm i metod. Wykonywanie zadań wymaga głównie posiadania wiedzy i zrozumienia zasad funkcjonowania obsługiwanych urządzeń.

### **9. Pracownicy przy pracach prostych.**

Grupa ta obejmuje zawody, które wymagają niskich lub podstawowych umiejętności i niewielkiej wiedzy teoretycznej niezbędnych do wykonywania przeważnie prostych i rutynowych prac. Praca wykonywana jest przy zastosowaniu prostych narzędzi ręcznych i przy ograniczonej własnej inicjatywie i ocenie. W niektórych przypadkach wymaga wysiłku fizycznego.

### **10. Siły zbrojne.**

W grupie tej klasyfikowani są żołnierze zawodowi.

## **Metodologia opracowania i definicje.**

Przez **monitoring zawodów deficytowych i nadwyżkowych** należy rozumieć proces systematycznego obserwowania zjawisk zachodzących na rynku pracy dotyczących kształtowania popytu na pracę i podaży zasobów pracy w przekroju terytorialno - zawodowym oraz formułowania na tej podstawie ocen, wniosków i krótkotrwałych prognoz niezbędnych dla prawidłowego funkcjonowania systemów: szkolenia bezrobotnych oraz kształcenia zawodowego.

Przez **zawód deficytowy** należy rozumieć zawód, na który występuje na rynku pracy wyższe zapotrzebowanie niż liczba osób poszukujących pracy w tym zawodzie. Zawody deficytowe to takie, gdzie wskaźnik intensywności nadwyżki (deficytu) zawodów jest większy od wartości 1,1.

Przez **zawód nadwyżkowy** należy rozumieć zawód, na który występuje na rynku pracy mniejsze zapotrzebowanie niż liczba osób poszukujących pracy w tym zawodzie. Zawody nadwyżkowe, to takie gdzie wskaźnik intensywności nadwyżki (deficytu) zawodów jest mniejszy od wartości 0,9.

Przez **zawód zrównoważony** należy rozumieć zawód, na który występuje na danym rynku pracy takie samo zapotrzebowanie jak liczba osób poszukujących pracy w danym zawodzie. Zawody zrównoważone to takie, gdzie wskaźnik intensywności nadwyżki (deficytu) zawodów zawiera się w przedziale 0,9 do 1,1.

Dla uproszczenia przyjęto w klasyfikacji tradycyjne nazwy zawodów rodzaju męskiego, zaś nazwy rodzaju żeńskiego stosowano tylko w niektórych zawodach, wyraźnie zdominowanych przez kobiety. Nie powinno to mieć wpływu na klasyfikowanie pracowników do określonych zawodów. Na świadectwach/zaświadczeniach potwierdzających nabycie kwalifikacji do pracy w określonych zawodach należy stosować nazwy zawodów występujące w klasyfikacji, niezależnie od płci osoby, która uzyskała określone świadectwo/zaświadczenie. Na przykład kobieta, która zdobyła zawód fryzjera na świadectwie powinna mieć podany zawód: fryzjer, a nie fryzjerka.

W przypadku niektórych zawodów podano dodatkowo w nawiasie często występujący na rynku pracy synonim lub odpowiednik.

## 1. ANALIZA BEZROBOCIA WG ZAWODÓW (GRUP ZAWODÓW)

### Sytuacja na lokalnym rynku pracy.

#### Stopa bezrobocia w 2013r.

Rejon	Stopa bezrobocia w %
Polska	<b>13,4%</b>
Woj. podkarpackie	<b>16,4%</b>
Powiat krośnieński łącznie z miastem Krosno	<b>14,8%</b>
<i>Powiat krośnieński</i>	18,9%
<i>Miasto Krosno</i>	8,3%

Źródło: Dane MPiPS i własne PUP Krosno

Według stanu na koniec grudnia 2013 r. na terenie działania PUP Krosno zarejestrowanych było **9741** bezrobotnych, w tym **5103** kobiety (52,4 %).

W powiecie m. Krosno liczba bezrobotnych wynosiła **2604** (w tym **1394** kobiety), natomiast w powiecie krośnieńskim **7137** (w tym **3709** kobiet). Średnia stopa bezrobocia w powiecie ziemskim i grodzkim na koniec grudnia 2013r. wynosiła 14,8% i była wyższa o **1,4%** od stopy bezrobocia w Polsce i o **1,6%** niższa od stopy bezrobocia w woj. podkarpackim.

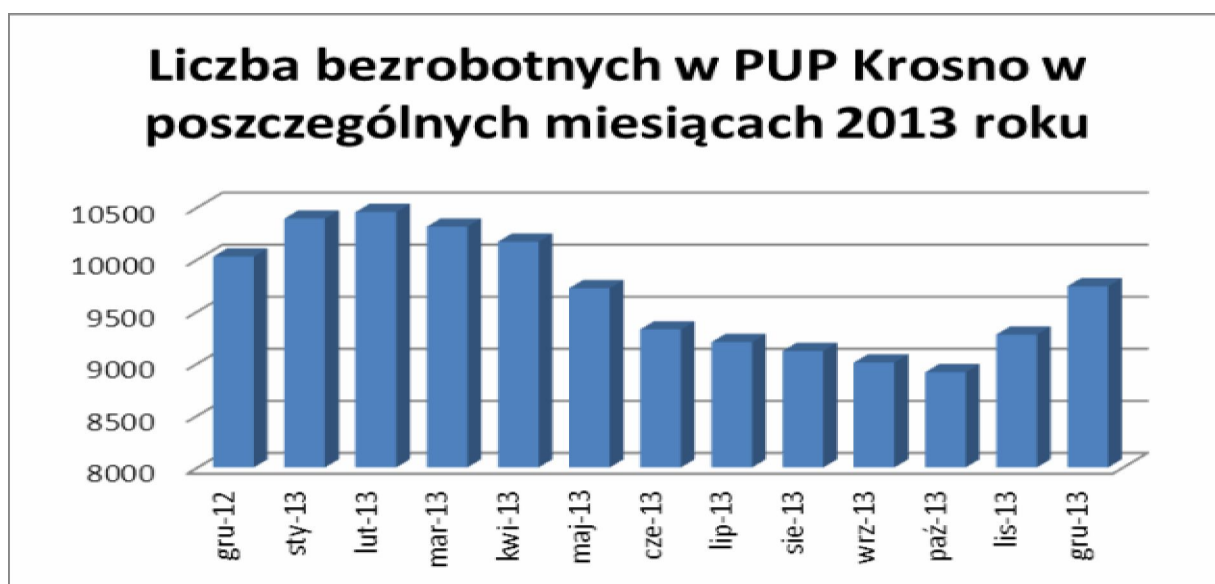
W powiecie krośnieńskim stopa bezrobocia wyniosła **18,9%**, natomiast w powiecie grodzkim **8,3%**.

Na koniec 2013r odsetek kobiet stanowił **52,4%** ogółu bezrobotnych.

Wśród ogółu bezrobotnych zarejestrowanych w Powiatowym Urzędzie Pracy w Krośnie na koniec grudnia 2013 r. odnotowano:

- 1825 bezrobotnych do 25 roku życia tj. 18,7 % ogólnej liczby bezrobotnych,
- 272 osoby bezrobotne, które ukończyły szkołę wyższą do 27 roku życia tj. 2,8 %,
- 5078 długotrwale bezrobotnych, tj. 52,1 %,
- 1276 kobiet, które nie podjęły zatrudnienia po urodzeniu dziecka tj. 13,1 %,
- 1806 bezrobotnych powyżej 50 roku życia tj. 18,5 %,
- 1629 bezrobotnych bez kwalifikacji zawodowych tj. ok. 16,7 %,
- 2542 bezrobotnych bez doświadczenia zawodowego tj. 26,1 %,
- 4629 bezrobotnych bez wykształcenia średniego tj. 47,5 %,
- 605 bezrobotnych samotnie wychowujących co najmniej jedno dziecko do 18 roku życia tj. 6,2 %,
- 119 bezrobotnych, którzy po odbyciu kary pozbawienia wolności nie podjęli zatrudnienia tj. 1,2 %,
- 715 bezrobotnych niepełnosprawnych tj. 7,3 %,

**Liczba osób zarejestrowanych w PUP Krosno w poszczególnych miesiącach 2013r ulegała zmianom i przedstawiała się następująco:**

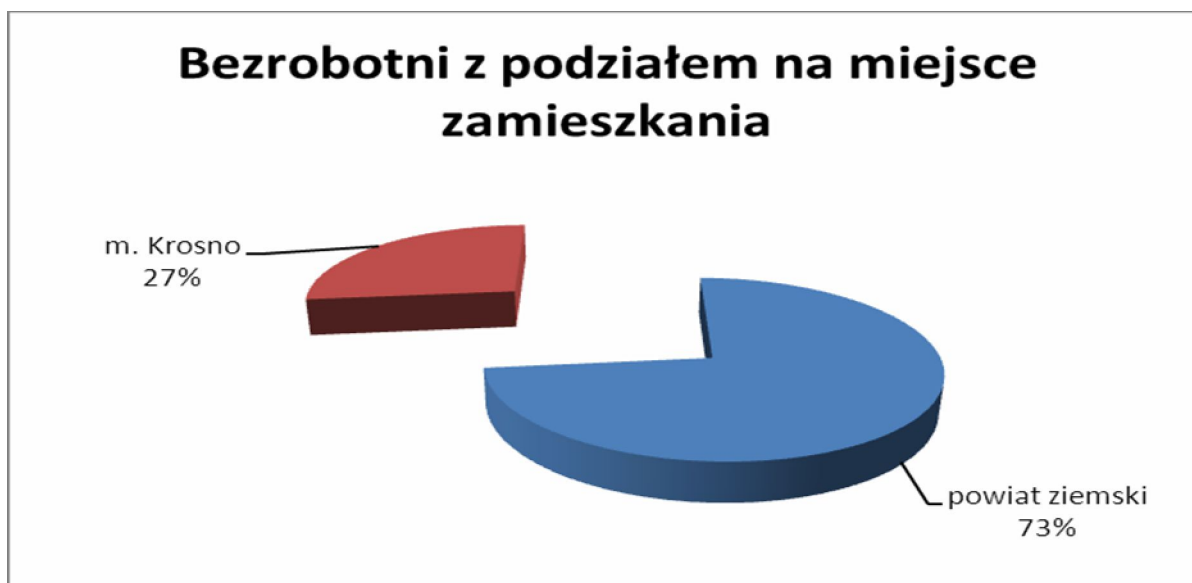


Źródło: Dane własne PUP Krosno

Liczba bezrobotnych od stycznia 2013 do końca grudnia 2013 zmniejszyła się o 650 osób. Tendencja spadkowa miała miejsce przede wszystkim w okresie od kwietnia aż do października 2013r.

W porównaniu z grudniem 2012 liczba bezrobotnych była niższa o 284 osoby.

#### Odsetek bezrobotnych zarejestrowanych w PUP Krosno z podziałem na powiaty.



Źródło: Dane własne PUP Krosno

Większość bezrobotnych pochodzi z terenu powiatu krośnieńskiego. Co czwarty bezrobotny to mieszkaniec Krosna.

#### Osoby bezrobotne wg wykształcenia 31.12.2013r.

Rejon	Wyższe	Policealne i śr. zawod	Średnie ogólnoksz.	Zasadnicze zawodowe	Gimnazjum i poniżej
Krosno	580	751	290	623	360
Powiat kroś.	1042	1947	502	2342	1304
<b>Ogółem</b>	<b>1622</b>	<b>2698</b>	<b>792</b>	<b>2965</b>	<b>1664</b>

Źródło: Dane własne PUP Krosno

#### Struktura procentowa osób bezrobotnych na dzień 31.12.2013r. wg wykształcenia.

Rejon	Wyższe	Policealne i śr. zawod	Średnie ogólnoksz.	Zasadnicze zawodowe	Gimnazjum i poniżej
Krosno	22	29	11	24	14
pow. krośnieński	14,6	27	7	33,1	18,3
<b>Ogółem</b>	<b>16,7</b>	<b>27,7</b>	<b>8,1</b>	<b>30,4</b>	<b>17,1</b>

Źródło: Dane własne PUP Krosno

Prawie 50% zarejestrowanych bezrobotnych posiada wykształcenie zawodowe bądź niższe.

Odsetek osób z wykształceniem wyższym jest wyższy w powiecie grodzkim, natomiast osób z niskim wykształceniem wyższy jest w powiecie krośnieńskim. Co trzecia osoba z powiatu krośnieńskiego posiadała wykształcenie zawodowe.

**Najbardziej reprezentatywny poziom struktury osób bezrobotnych obejmuje 10 wielkich grup zawodowych tj.:**

- 1 – Przedstawiciele władz publicznych, wyżsi urzędnicy i kierownicy
- 2 - Specjaliści
- 3 - Technicy i inny średni personel
- 4 - Pracownicy biurowi
- 5 – Pracownicy usług osobistych i sprzedawcy
- 6 - Rolnicy, ogrodnicy, leśnicy i rybacy
- 7 - Robotnicy przemysłowi i rzemieślnicy
- 8 - Operatorzy i monterzy maszyn i urządzeń
- 9 - Pracownicy przy pracach prostych
- 10 - Siły zbrojne

**POWIAT M. KROSNO**

Na koniec grudnia 2013 roku zarejestrowanych było w powiecie m. Krosno **2604** osoby, w tym **1394** kobiety.

**Napływ bezrobotnych według zawodów w powiecie m. Krosno w 2013 (tab. T-II/P2) .:**

W 2013 roku napłynęło do tutejszego urzędu pracy z powiatu m. Krosno łącznie **3376** bezrobotnych (120 więcej od analogicznego okresu 2012 roku).

1. W grupie **przedstawiciele władz publicznych, wyżsi urzędnicy i kierownicy** zarejestrowało się **54** osoby w 24 zawodach.

Najwięcej w zawodach:

- Pozostali kierownicy do spraw innych typów usług gdzie indziej niesklasyfikowani - 10
- Kierownik działu produkcji - 7
- Kierownik budowy - 5
- Kierownik magazynu - 4

2. W grupie **specjalistów** napłynęło 632 osoby (o 45 więcej niż w 2012r) w 150 zawodach, z czego największą ilość osób stanowili:

- Asystent prawny - 38
- Specjalista do spraw organizacji usług gastronomicznych, hotelarskich i turystycznych - 35
- Pedagog - 33
- Specjalista administracji publicznej - 26
- Pozostali inżynierowie inżynierii środowiska - 23
- Fizjoterapeuta - 18
- Pielęgniarka - 17
- Ekonomista - 16
- Specjalista do spraw marketingu i handlu - 14
- Inżynier systemów i sieci komputerowych - 14
- Nauczyciel języka angielskiego - 13
- Nauczyciel języka polskiego - 13
- Filolog - filologia obcojęzyczna - 13
- Pozostali specjaliści do spraw zarządzania i organizacji - 12
- Inżynier rolnictwa - 11
- Nauczyciel nauczania początkowego - 11
- Nauczyciel wychowania fizycznego - 10

Specjaliści stanowili 19% wszystkich zarejestrowanych w 2013r z powiatu m. Krosno.

Dominują bezrobotni w zawodach związanych z edukacją – pedagodzy, nauczyciele oraz pracami biurowymi.

3. W grupie: **technicy i inny średni personel** zarejestrowano w 2013r **313** (8 więcej niż w 2012) osób w 85 zawodach, z czego największą ilość osób stanowili:

- Przedstawiciel handlowy - 32
- Technik ekonomista - 22

- Księgowy - 17
- Technik informatyk - 16
- Technik mechanik - 14
- Zaopatrzeniowiec - 10
- Technik farmaceutyczny - 9
- Pozostali pracownicy administracyjni i sekretarze biura zarządu - 9
- Animator kultury - 9
- Technik administracji - 8
- Technik organizacji usług gastronomicznych - 8

Grupa ta stanowiła ponad 9% ogółu napływu bezrobotnych z powiatu m. Krosno.

4. W grupie: **pracownicy biurowi** zarejestrowało się w 2013r **235** osób (o 35 więcej niż w 2012r), w 32 zawodach, z czego największą ilość stanowili:

- Magazynier - 65
- Pozostali pracownicy obsługi biurowej - 61
- Operator wprowadzania danych - 22
- Technik prac biurowych - 10
- Recepcjonista - 8
- Asystent do spraw księgowości - 7

Odsetek tej grupy w ogóle bezrobotnych z m. Krosno wynosił 7%.

5. W grupie: **pracownicy usług osobistych i sprzedawcy** zarejestrowano 632 (o 6 bezrobotnych mniej niż w 2012r) osób, w 46 zawodach, z czego największą ilość stanowili:

- Sprzedawca - 298
- Kucharz - 39
- Doradca klienta - 35
- Robotnik gospodarczy - 32
- Kucharz małej gastronomii - 31
- Kelner - 27
- Kasjer handlowy - 23
- Fryzjer - 18
- Barman - 16
- Pracownik ochrony fizycznej bez licencji - 14

- Właściciel małego sklepu - 11
- Technik handlowiec - 9
- Technik usług fryzjerskich - 8
- Kosmetyczka - 8

Wśród ogółu napływu bezrobotnych z powiatu m. Krosno napływ pracowników usług osobistych i sprzedawców stanowił 19% ogółu. Z tego niemal połowa to sprzedawcy.

6. W grupie: **rolnicy, ogrodnicy, leśnicy i rybacy** zarejestrowało się **3** osoby.

7. W grupie: **robotnicy przemysłowi i rzemieślnicy** zarejestrowało się 529 osób (o 48 mniej niż w 2012 roku), w 118 zawodach, z czego największą ilość stanowili:

- Ślusarz - 50
- Hutnik - dmuchacz szkła - 33
- Sortowacz - brakarz szkła - 30
- Zdobnik szkła - 23
- Mechanik pojazdów samochodowych - 22
- Cukiernik - 15
- Szwaczka - 15
- Murarz - 14
- Posadzkarz - 12
- Pozostali ustawiacze i operatorzy obrabiarek do metali i pokrewni - 12
- Tokarz w metalu - 11
- Malarz budowlany - 10
- Elektromechanik pojazdów samochodowych - 9
- Monter instalacji i urządzeń sanitarnych - 8
- Piekarz - 8
- Tapicer - 8

Grupa ta stanowiła ponad 16% napływu z m. Krosno. Znaczna część rejestrujących się pracowała w zawodach związanych z hutnictwem szkła.

8. W grupie: **operatorzy i monterzy maszyn i urządzeń** zarejestrowano 181 (o 19 mniej niż w 2012) osób w 46 zawodach, z czego największą ilość stanowili:

- Kierowca samochodu ciężarowego - 18



- Kierowca samochodu osobowego - 16
- Kierowca autobusu - 14
- Operator maszyn do produkcji opakowań z papieru i tektury - 10
- Pozostali operat. urządzeń wiertniczych i wydob. ropy, gazu i innych surowców - 9
- Kierowca samochodu dostawczego - 9
- Pozostali operatorzy maszyn do produkcji wyrobów z tworzyw sztucznych - 8
- Operator urządzeń przemysłu szklarskiego - 8

Grupa ta to 5 % ogółu rejestrujących się z powiatu m. Krosna w 2013 roku.

9. W grupie: **pracownicy przy pracach prostych** zarejestrowało się 353 (o 23 osoby więcej niż w poprzednim roku) osób, z czego największą ilość stanowili:

- Robotnik budowlany - 54
- Sortowacz - 43
- Robotnik pomocniczy w przemyśle przetwórczym - 33
- Robotnik magazynowy - 32
- Pozostali robotnicy przy pracach prostych w przemyśle - 30
- Pakowacz - 29
- Sprzątaczką biurowa - 28
- Pomoc kuchenna - 22
- Pozostałe pomoce i sprzątaczkę biurowe, hotelowe i podobne - 16
- Sortowacz surowców wtórnych - 13
- Pozostali pracownicy przy pracach prostych gdzie indziej niesklasyfikowani - 10

Bezrobotni w tej grupie stanowili około 10% ogółu bezrobotnych powiatu m. Krosno.

10. W grupie **siły zbrojne** zarejestrowano **5** bezrobotnych (żołnierzy szeregowych).

Ponadto **bez zawodu** napłynęło **439** bezrobotnych (w tym 174 kobiet). Wśród nich 85 bezrobotnych to absolwenci 2013, którzy nie zaliczyli egzaminów zawodowych. Napływ osób bez zawodu stanowił 13% ogólnej liczby zarejestrowanych w 2013 roku.

## **POWIAT KROŚNIEŃSKI**

Na koniec grudnia 2013 r. w powiecie krośnieńskim zarejestrowanych było **7137** (w tym **3709** kobiet).

### **Napływ bezrobotnych według zawodów w powiecie krośnieńskim na koniec 2013r.:**

W 2013 roku napłynęło do tutejszego urzędu pracy z powiatu krośnieńskiego łącznie **8622** bezrobotnych (w tym 3810 kobiet).

1. W grupie **przedstawiciele władz publicznych, wyżsi urzędnicy i kierownicy** zarejestrowało się w 2013r 49 osób (12 więcej niż rok wcześniej) w 26 zawodach.

- Naczelnik / kierownik wydziału - 5

- Pozostali kierownicy do spraw innych typów usług gdzie indziej niesklasyfikowani - 5

2. W grupie **specjalistów** zarejestrowało się w 2013roku **1136** osób (35 mniej niż w roku poprzednim) w 168 zawodach, z czego największą ilość stanowili:

- Pedagog - 76

- Pielęgniarka - 69

- Specjalista administracji publicznej - 59

- Inżynier rolnictwa - 47

- Asystent prawny - 46

- Ekonomista - 42

- Specjalista do spraw organizacji usług gastronomicznych, hotelarskich i turystycznych - 35

- Pozostali inżynierowie inżynierii środowiska - 34

- Inżynier systemów i sieci komputerowych - 33

- Nauczyciel nauczania początkowego - 32

- Pozostali specjaliści do spraw zarządzania i organizacji - 31

- Fizjoterapeuta - 30

- Nauczyciel wychowania fizycznego - 25

- Filolog - filologia polska - 23

- Inżynier budownictwa - budownictwo ogólne - 22

- Nauczyciel języka angielskiego - 22

- Nauczyciel języka polskiego - 19

- Biotechnolog - 14

- Pozostali inżynierowie budownictwa - 14
- Specjalista do spraw rachunkowości - 13
- Specjalista resocjalizacji - 13
- Biolog - 12
- Specjalista do spraw marketingu i handlu - 12
- Pozostali specjaliści do spraw administracji i rozwoju - 11
- Nauczyciel przedszkola - 10
- Filolog - filologia obcojęzyczna - 10

Wśród bezrobotnych w tej grupie dominują przede wszystkim osoby, które ukończyły PWSZ oraz kierunki związane z administracją, pedagogiką.

Grupa ta w stosunku do całego napływu bezrobotnych z powiatu krośnieńskiego stanowi 13%.

3. W grupie: **technicy i inny średni personel** zarejestrowało się **750** osób (o 7 więcej niż w 2012r), w 114 zawodach, z czego największą ilość stanowili:

- Technik ekonomista - 70
- Przedstawiciel handlowy - 55
- Technik mechanik - 39
- Technik pojazdów samochodowych - 39
- Technik żywienia i gospodarstwa domowego - 30
- Technik farmaceutyczny - 25
- Technik organizacji usług gastronomicznych - 25
- Księgowy - 21
- Zaopatrzeniowiec - 21
- Technik administracji - 20
- Pozostali pracownicy administracyjni i sekretarze biura zarządu - 20
- Technik budownictwa - 19
- Technik informatyk - 19
- Technik mechanizacji rolnictwa - 17
- Technik poligraf - 15
- Technik technologii drewna - 15
- Technik technologii odzieży - 15
- Technik masażysta - 12

- Ratownik medyczny - 12
- Plastyk - 12
- Agent ubezpieczeniowy - 11

Grupa ta stanowi 9% ogółu zarejestrowanych z tego powiatu.

4. W grupie: **pracownicy biurowi** zarejestrowano było **368** osób (37 więcej niż roku poprzednim) w 34 zawodach, z czego największą ilość stanowili:

- Magazynier - 104
- Pozostali pracownicy obsługi biurowej - 83
- Technik prac biurowych - 18
- Asystent usług pocztowych - 17
- Operator wprowadzania danych - 16
- Asystent do spraw księgowości - 16
- Recepcjonista - 15
- Technik hotelarstwa - 12
- Listonosz - 12
- Sekretarka - 10
- Technik obsługi turystycznej - 10

5. W grupie: **pracownicy usług osobistych i sprzedawcy** zarejestrowano **1389** osób (13 mniej niż w 2013), z czego największą ilość stanowili:

- Sprzedawca - 527
- Robotnik gospodarczy - 143
- Kucharz - 104
- Fryzjer - 98
- Kelner - 72
- Kasjer handlowy - 49
- Doradca klienta - 42
- Kucharz małej gastronomii - 39
- Barman - 35
- Technik handlowiec - 34
- Technik usług fryzjerskich - 25

- Pracownik ochrony fizycznej bez licencji - 25
- Opiekunka domowa - 24
- Sprzedawca w stacji paliw - 19
- Technik usług kosmetycznych - 16
- Telemarketer - 11
- Portier - 11

Grupa ta stanowiła 16% ogółu rejestrowanych z tego powiatu w 2013.

6. W grupie: **rolnicy, ogrodnicy, leśnicy i rybacy** zarejestrowano **62** osoby (111 mniej niż w 2013), z czego największą ilość stanowili:

- Robotnik leśny - 30
- Drwal / pilarz drzew - 14
- Rolnik - 6

7. W grupie: **robotnicy przemysłowi i rzemieślnicy** zarejestrowało się w 2013 **1872** osoby (o prawie 100 mniej niż w 2012) w 174 zawodach, z czego największą ilość stanowili:

- Ślusarz - 183
- Mechanik pojazdów samochodowych - 93
- Stolarz - 80
- Hutnik - dmuchacz szkła - 78
- Murarz - 68
- Cukiernik - 57
- Monter / składacz okien - 48
- Piekarz - 44
- Sortowacz - brakarz szkła - 42
- Spawacz metodą MAG - 41
- Monter instalacji i urządzeń sanitarnych - 40
- Technolog robót wykończeniowych w budownictwie - 40
- Kaletnik - 39
- Pozostali ustawiacze i operatorzy obrabiarek do metali i pokrewni - 37
- Posadzkarz - 35
- Krawiec - 35
- Szwaczka - 30

- Obuwnik przemysłowy - 30
- Monter konstrukcji stalowych - 26
- Cieśla - 24
- Monter ociepleń budynków - 22
- Zdobnik szkła - 20
- Stolarz meblowy - 20
- Pozostali stolarze meblowi i pokrewni - 20
- Tapicer\* 20

Co piąty bezrobotny, który zarejestrował się w 2013r z powiatu krośnieńskiego reprezentował tę grupę.

8. W grupie: **operatorzy i monterzy maszyn i urządzeń** zarejestrowało się **649** osób (o 38 mniej niż w roku poprzednim) w 92 zawodach, z czego największą ilość stanowili:

- Kierowca samochodu ciężarowego - 98
- Kierowca samochodu dostawczego - 51
- Kierowca autobusu - 37
- Pozostali operatorzy urządzeń do obróbki drewna - 31
- Pozostali operatorzy maszyn do produkcji wyrobów z tworzyw sztucznych - 30
- Kierowca samochodu osobowego - 27
- Monter mebli - 22
- Mechanik - operator pojazdów i maszyn rolniczych - 22
- Monter układów hydraulicznych i pneumatycznych - 19
- Operator maszyn do produkcji opakowań z papieru i tektury - 18
- Operator koparki - 17
- Operator urządzeń przemysłu szklarskiego - 14
- Operator skrawarek drewna - 13
- Pozostali operatorzy urządzeń do produkcji wyrobów szklanych i ceramicznych - 11
- Operator koparko – ładowarki - 10
- Monter wyrobów z tworzyw sztucznych - 10

Operatorzy i monterzy maszyn i urządzeń stanowią ponad 7% wszystkich zarejestrowanych z powiatu krośnieńskiego.

9. W grupie: **pracownicy przy pracach prostych** zarejestrowanych było **1034** osoby (46 więcej niż w roku w 53 zawodach, z czego największą ilość stanowili:

- Robotnik budowlany - 231
- Robotnik pomocniczy w przemyśle przetwórczym - 110
- Pozostali robotnicy przy pracach prostych w przemyśle - 82
- Sortowacz - 65
- Pakowacz - 63
- Sprzątaczką biurowa - 57
- Robotnik magazynowy - 51
- Pomoc kuchenna - 49
- Pozostałe pomoce i sprzątaczkę biurowe, hotelowe i podobne - 35
- Pozostali pracownicy przy pracach prostych gdzie indziej niesklasyfikowani - 31
- Pomocniczy robotnik polowy - 30
- Sortowacz surowców wtórnych - 29
- Dozorca - 29
- Pomocniczy robotnik szklarniowy - 16
- Robotnik drogowy - 13
- Palacz pieców zwykłych - 10
- Pokojowa - 10
- Pomocnik piekarza - 10

Liczba zarejestrowanych z tej grupy stanowiła 12% ogółu.

10. W grupie siły zbrojne zarejestrowanych było **15** osób (żołnierze szeregowi),

Ponadto osób **bez zawodu** było **1339** (w tym **565** kobiet). Wśród nich 387 bezrobotnych to absolwenci 2013, którzy nie zaliczyli egzaminów zawodowych.

Osoby bez zawodu stanowią ponad 15% wszystkich bezrobotnych z powiatu krośnieńskiego.

**Pod względem rodzaju działalności ostatniego miejsca pracy najwięcej osób napłynęło w 2013 r. w następujących sekcjach PKD:**

**POWIAT M. KROSNO**

- Handel hurtowy i detaliczny; naprawa pojazdów samoch., włączając motocykle - 509
- Przetwórstwo przemysłowe - 483
- Działalność nie zidentyfikowana – 223
- Budownictwo – 155
- Działalność w zakresie usług administrowania i działalność wspierająca - 114
- Działalność związana z zakwaterowaniem i usługami gastronomicznymi - 92
- Działalność profesjonalna, naukowa i techniczna - 83
- Działalność związana z kulturą, rozrywką i rekreacją – 74
- Edukacja - 67
- Opieka zdrowotna i pomoc społeczna – 63
- Transport i gospodarka magazynowa – 62
- Administracja publiczna i obrona narodowa; obowiązkowe zabezpieczenia społeczne - 58
- Działalność finansowa i ubezpieczeniowa – 48
- Dostawa wody; gospodarowanie ściekami i odpadami oraz dział. zw. z rekultywacją – 22
- Informacja i komunikacja - 17
- Pozostała działalność usługowa – 17
- Działalność związana z obsługą rynku nieruchomości – 17
- Wytwarzanie i zaopatrywanie w energię elektryczną, gaz, parę wodną, gorącą wodę i powietrze do układów klimatyzacyjnych – 10
- Górnictwo i wydobywanie - 9
- Rolnictwo, leśnictwo, łowiectwo i rybactwo - 7
- Gospodarstwa domowe zatrudniające pracowników; gospodarstwa domowe produkujące wyroby i świadczące usługi na własne potrzeby – 0
- Organizacje i zespoły eksterytorialne - 0

Wśród **2604** bezrobotnych z powiatu m. Krosno **2130** osób pracowało przed zarejestrowaniem się w PUP. Grupa ta stanowiła 81% ogółu zarejestrowanych bezrobotnych z Krosna. W dużej części praca ta wykonywana była jednak kilka a nawet kilkanaście lat przed rejestracją.



Największą liczbę spośród wcześniej pracujących stanowiły osoby pracujące w handlu i naprawie pojazdów (24%), przetwórstwie przemysłowym (23%) oraz budownictwo – 7%.

## **POWIAT KROŚNIENSKI**

- Przetwórstwo przemysłowe - 1614
- Handel hurtowy i detaliczny; naprawa pojazdów samochod., włączając motocykle - 1045
- Budownictwo – 623
- Działalność nie zidentyfikowana - 542
- Działalność w zakresie usług administrowania i działalność wspierająca – 268
- Administracja publiczna i obrona narodowa; obowiązkowe zabezpieczenia społeczne – 288
- Działalność związana z zakwaterowaniem i usługami gastronomicznymi – 237
- Transport i gospodarka magazynowa - 170
- Działalność profesjonalna, naukowa i techniczna - 137
- Działalność związana z kulturą, rozrywką i rekreacją – 133
- Edukacja - 128
- Opieka zdrowotna i pomoc społeczna - 127
- Pozostała działalność usługowa – 84
- Rolnictwo, leśnictwo, łowiectwo i rybactwo – 83
- Dostawa wody; gospodarowanie ściekami i odpadami oraz działalność związana z rekultywacją – 76
- Działalność finansowa i ubezpieczeniowa - 75
- Informacja i komunikacja – 31
- Działalność związana z obsługą rynku nieruchomości – 26
- Górnictwo i wydobywanie - 10
- Wytwarzanie i zaopatrywanie w energię elektryczną, gaz, parę wodną, gorącą wodę i powietrze do układów klimatyzacyjnych – 8
- Gospodarstwa domowe zatrudniające pracowników; gospodarstwa domowe produkujące wyroby i świadczące usługi na własne potrzeby – 0
- Organizacje i zespoły eksterytorialne – 0

Spośród **7137** bezrobotnych zarejestrowanych na koniec 2013r, **5705** osób pracowało przed zarejestrowaniem. Stanowili oni 80% wszystkich bezrobotnych z powiatu

krośnieńskiego. W dużej części praca ta wykonywana była jednak kilka a nawet kilkanaście lat przed rejestracją.

Największą liczbę stanowiły osoby pracujące w przetwórstwie przemysłowym - 28%, handlu hurtowym i detalicznym; naprawie pojazdów samochodowych, włączając motocykle – 18%, budownictwie – 11%.

**Pod względem napływu osób bezrobotnych wg zawodów najwięcej osób zarejestrowało się w następujących zawodach:**

## **POWIAT M. KROSNO**

Łącznie w 2013r do ewidencji bezrobotnych PUP Krosno napłynęło **3376** osób. Największą liczbę stanowili bezrobotni w zawodach:

Bez zawodu	439
Sprzedawca*	298
Magazynier	65
Pozostali pracownicy obsługi biurowej	61
Robotnik budowlany	54
Ślusarz*	50
Sortowacz	43
Kucharz*	39
Asystent prawny	38
Specjalista do spraw organizacji usług gastronom., hotelarskich i turyst.	35
Doradca klienta	35
Pedagog	33
Hutnik - dmuchacz szkła	33
Robotnik pomocniczy w przemyśle przetwórczym	33
Przedstawiciel handlowy	32
Robotnik gospodarczy	32
Robotnik magazynowy	32
Kucharz małej gastronomii*	31
Sortowacz - brakarz szkła	30
Pozostali robotnicy przy pracach prostych w przemyśle	30
Pakowacz	29
Sprzątaczką biurowa	28
Kelner*	27
Specjalista administracji publicznej	26
Pozostali inżynierowie inżynierii środowiska	23
Kasjer handlowy	23
Zdobnik szkła	23
Technik ekonomista*	22
Operator wprowadzania danych	22
Mechanik pojazdów samochodowych*	22

Pomoc kuchenna	22
Fizjoterapeuta	18
Fryzjer*	18
Kierowca samochodu ciężarowego	18
Pielęgniarka	17
Księgowy	17
Ekonomista	16
Technik informatyk*	16
Barman	16
Kierowca samochodu osobowego	16
Pozostałe pomoce i sprzątaczkę biurowe, hotelowe i podobne	16
Cukiernik*	15
Szwaczka	15
Specjalista do spraw marketingu i handlu	14
Inżynier systemów i sieci komputerowych	14
Technik mechanik*	14
Pracownik ochrony fizycznej bez licencji	14
Murarz*	14
Kierowca autobusu	14
Nauczyciel języka angielskiego	13
Nauczyciel języka polskiego	13
Filolog - filologia obcojęzyczna	13
Sortowacz surowców wtórnych	13
Pozostali specjaliści do spraw zarządzania i organizacji	12
Posadzkarz*	12
Pozostali ustawiacze i operatorzy obrabiarek do metali i pokrewni	12
Inżynier rolnictwa	11
Nauczyciel nauczania początkowego	11
Właściciel małego sklepu	11
Tokarz w metalu	11

## POWIAT KROŚNIENSKI

Łącznie w 2013r do ewidencji bezrobotnych PUP Krosno napłynęło **8662** osób. Największą liczbę stanowili bezrobotni w zawodach:

Bez zawodu	1339
Sprzedawca*	527
Robotnik budowlany	231
Ślusarz*	183
Robotnik gospodarczy	143
Robotnik pomocniczy w przemyśle przetwórczym	110
Magazynier	104
Kucharz*	104
Fryzjer*	98

Kierowca samochodu ciężarowego	98
Mechanik pojazdów samochodowych*	93
Pozostali pracownicy obsługi biurowej	83
Pozostali robotnicy przy pracach prostych w przemyśle	82
Stolarz*	80
Hutnik - dmuchacz szkła	78
Pedagog	76
Kelner*	72
Technik ekonomista*	70
Pielęgniarka	69
Murarz*	68
Sortowacz	65
Pakowacz	63
Specjalista administracji publicznej	59
Cukiernik*	57
Sprzątaczką biurowa	57
Przedstawiciel handlowy	55
Kierowca samochodu dostawczego	51
Robotnik magazynowy	51
Kasjer handlowy	49
Pomoc kuchenna	49
Monter / składacz okien	48
Inżynier rolnictwa	47
Asystent prawny	46
Piekarz*	44
Ekonomista	42
Doradca klienta	42
Sortowacz - brakarz szkła	42
Spawacz metodą MAG	41
Monter instalacji i urządzeń sanitarnych*	40
Technolog robót wykończeniowych w budownictwie*	40
Technik mechanik*	39
Technik pojazdów samochodowych*	39
Kucharz małej gastronomii*	39
Kaletnik*	39
Pozostali ustawiacze i operatorzy obrabiarek do metali i pokrewni	37
Kierowca autobusu	37
Specjalista do spraw organizacji usług gastronomicznych, hotelarskich i turystycznych	35
Barman	35
Posadzkarz*	35
Krawiec*	35
Pozostałe pomoce i sprzątaczkę biurowe, hotelowe i podobne	35
Pozostali inżynierowie inżynierii środowiska	34
Technik handlowiec*	34
Inżynier systemów i sieci komputerowych	33

Nauczyciel nauczania początkowego	32
Pozostali specjaliści do spraw zarządzania i organizacji	31
Pozostali operatorzy urządzeń do obróbki drewna	31
Pozostali pracownicy przy pracach prostych gdzie indziej niesklasyfikowani	31
Fizjoterapeuta	30
Technik żywienia i gospodarstwa domowego*	30
Robotnik leśny	30
Szwaczka	30
Obuwnik przemysłowy	30
Pozostali operatorzy maszyn do produkcji wyrobów z tworzyw sztucznych	30
Pomocniczy robotnik polowy	30
Sortowacz surowców wtórnych	29
Dozorca	29
Kierowca samochodu osobowego	27
Monter konstrukcji stalowych	26
Nauczyciel wychowania fizycznego	25
Technik farmaceutyczny*	25
Technik organizacji usług gastronomicznych*	25
Technik usług fryzjerskich*	25
Pracownik ochrony fizycznej bez licencji	25
Opiekunka domowa	24
Cieśla*	24
Filolog - filologia polska	23
Inżynier budownictwa - budownictwo ogólne	22
Nauczyciel języka angielskiego	22
Monter ociepleń budynków	22
Monter mebli	22
Mechanik - operator pojazdów i maszyn rolniczych*	22
Księgowy	21
Zaopatrzeniowiec	21

Z przedstawionych danych wynika, iż zdecydowanie najwięcej zarejestrowanych jest osób z bardzo niskimi kwalifikacjami zawodowymi. Z ogólnej liczby **9741** osób bezrobotnych - ponad 48% ogółu osób bezrobotnych posiada wykształcenie co najwyżej zawodowe. Na terenie powiatu krośnieńskiego 18,3% osób posiada wykształcenie gimnazjalne i niższe, a 14,6% posiada wykształcenie wyższe. W powiecie m. Krosno sytuacja przedstawia się odmiennie: 14% posiada wykształcenie gimnazjalne i niższe, a 22% posiada wykształcenie wyższe. Dużą liczbę osób bezrobotnych stanowią osoby, które pracowały na stanowiskach pomocniczych, niewymagających specjalistycznych kwalifikacji, często pracownicy sezonowi. Co czwarty bezrobotny nie pracował zawodowo.

**Od stycznia 2013 liczba bezrobotnych spadła o 650.** Od początku roku napływ bezrobotnych wyniósł 12038.

Samo posiadanie odpowiedniego zawodu, nawet przy dużym zapotrzebowaniu na rynku pracy nie powoduje, iż są oni rozchwytywani na rynku pracy. Często nie posiadają oni doświadczenia zawodowego albo mają długą przerwę w wykonywaniu zawodu, co nie ułatwia im znalezienia zatrudnienia.

Problem bezrobocia (zwłaszcza wśród absolwentów) wynika z niedostosowania kwalifikacji zawodowych osób kończących szkoły do wymogów rynku pracy. Szkoły nie zawsze kierują się sugestiami pracodawców działających na lokalnym rynku pracy przy profilowaniu kierunków kształcenia. Część osób pomimo posiadania zawodu nie ma dodatkowych uprawnień do wykonywania pracy na danym stanowisku.

Biorąc powyższe pod uwagę należy stwierdzić, że główną przyczyną bezrobocia, oprócz kryzysu gospodarczego i niedostatecznej liczby nowych miejsc pracy w zawodach niewymagających kwalifikacji jest przede wszystkim niski poziom wykształcenia i brak odpowiednich umiejętności do wykonywania pracy na stanowiskach oferowanych przez pracodawców na lokalnym rynku pracy. Spora liczba bezrobotnych posiada przeciwwskazania lekarskie do wykonywania pracy w swoim zawodzie. Duże znaczenie ma również mała mobilność zarejestrowanych bezrobotnych oraz niechęć do zmian oraz postawy roszczeniowe.

**Spory odsetek bezrobotnych w PUP Krosno to osoby rejestrujące się wyłącznie w celu zgłoszenia do systemu ubezpieczeń zdrowotnych bądź w celu otrzymania stosownych zaświadczeń do ośrodków pomocy społecznej. Liczba takich osób systematycznie wzrasta, przy jednoczesnym spadku ofert pracy przy pracach prostych.**

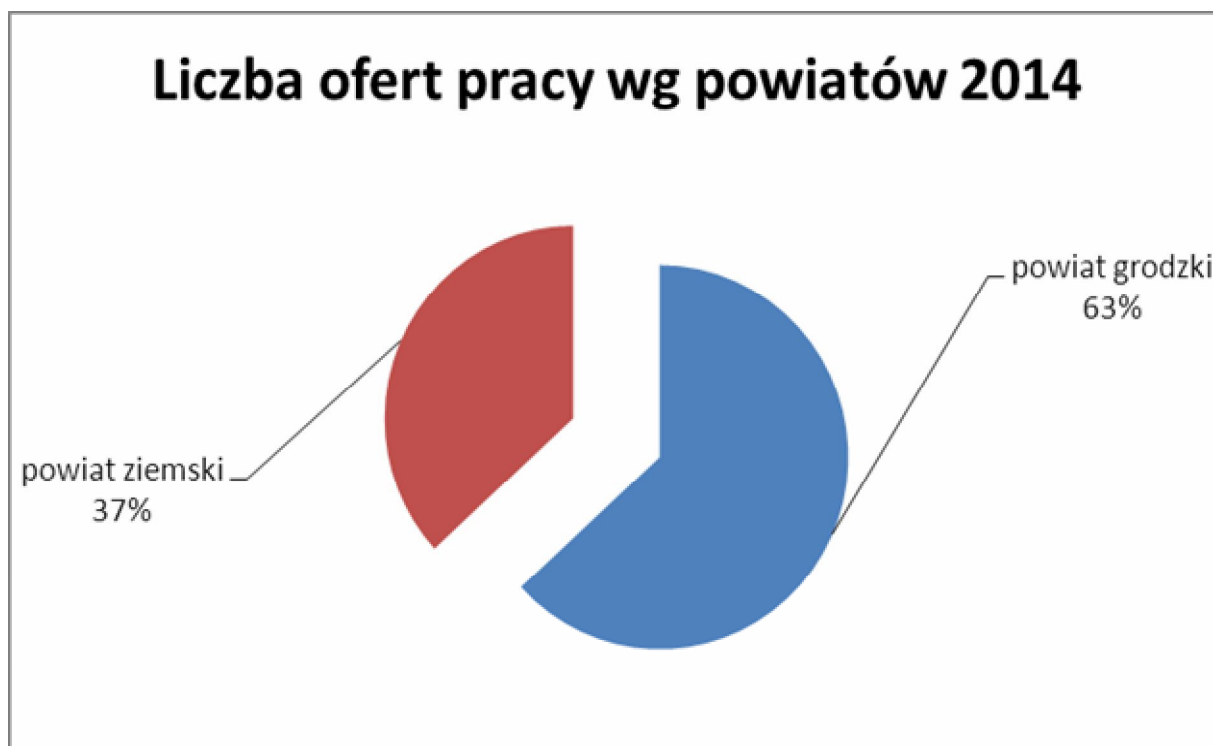
## **2. ANALIZA OFERT PRACY WG ZAWODÓW (GRUP ZAWODÓW)**

Rynek pracy na terenie działania PUP Krosno charakteryzuje się dużym stopniem uprzemysłowienia (z dominującymi dziedzinami przemysłu chemicznego-szklarskiego, elektromaszynowego, drzewno meblarskiego, paliwowego i spożywczego) oraz stosunkowo dużą różnorodnością świadczonej działalności usługowej i handlowej (istotne znaczenie posiada handel przygraniczny prowadzony w oparciu o istniejące targowiska).

Do charakterystycznych cech tego obszaru rynku należy zaliczyć:

- zdecydowana przewagę małych podmiotów gospodarczych zatrudniających do 5 pracowników, które nie planują zwiększania produkcji, czy świadczonych usług, a tym samym zwiększenia zatrudnienia,
- niewielka ilość powstających nowych miejsc pracy – zgłaszane oferty w większości dotyczą wymiany pracowników oraz prac sezonowych,
- niskie i nieodpowiadające wymaganiom pracodawców kwalifikacje potencjalnych pracowników,
- oferty pracy o bardzo niskim wynagrodzeniu,
- nadmierna dominacja zatrudnienia w rolnictwie (odsetek pracujących w rolnictwie jest o ponad 20% wyższy od średniej krajowej),
- duże rozdrobnienie obszarowe gospodarstw rolnych, gorsze warunki upraw, wyższe od przeciętnych w kraju koszty produkcji rolniczej.
- wyjazd osób z wysokimi kwalifikacjami do bardziej rozwiniętych obszarów kraju.

W 2013 roku realizowano **3393** ofert pracy (**2143** ofert pochodziło z powiatu grodzkiego, a **1250** z powiatu ziemskiego).



Źródło: Dane własne PUP Krosno

**Liczba osób skierowanych (od początku roku) na aktywne formy FP + EFS . Stan na 31.12.2013r.**

Rejon	Prace interw.	Szkolenia + kluby	Refund. kosztów	EFS 6.1.1.	Staże	Rozpocz. pracy społ. użytecz.	Roboty publiczne	Podjęcie dział. gospod.
Powiat kroś. łącznie z miastem Krosno	49	453	281	75	582	81	42	197

dane zawarte w tabeli nie są równoważne z liczbą utworzonych nowych miejsc pracy

**Oferty pracy dotyczące miejsc niesubsydiowanych  
to 50% wszystkich zgłoszonych ofert do PUP.**

**POWIAT M. KROSNO**

W powiecie m. Krosno złożonych zostało w 2013 roku **2143** oferty pracy. Oferty te dotyczyły stanowisk pracy w aż **248** zawodach. Najwięcej ofert pracy złożonych zostało na następujące stanowiska:

"411004"	Technik prac biurowych* ( <i>zdecydowana większość zgłoszonych ofert w tym zawodzie to staż</i> )	247
"522301"	Sprzedawca* ( <i>liczba ofert związana z częstą rotacją pracowników na tym stanowisku – w większości nie są to nowe miejsca pracy, lecz wymiana pracowników, wynika również z faktu, iż większość z tych ofert dotyczy również staży i refundacji</i> )	184
"818101"	Operator automatów do formowania wyrobów szklanych	125
"932913"	Sortowacz	112
"515303"	Robotnik gospodarczy ( <i>są to oferty refundowane – prace społecznie użyteczne i roboty publiczne organizowane przez samorządy</i> )	45
"731505"	Sortowacz - brakarz szkła	41
"524902"	Doradca klienta	39
"932990"	Pozostali robotnicy przy pracach prostych w przemyśle	39
"731610"	Zdobnik szkła	38
"522303"	Sprzedawca w branży przemysłowej	37



"432103"	Magazynier	36
"911207"	Sprzątaczką biurową	35
"332203"	Przedstawiciel handlowy	34
"512001"	Kucharz*	33
"524404"	Telemarketer	32
"235914"	Wychowawca w placówkach oświatowych, wychowawczych i opiekuńczych	31
"513101"	Kelner*	29
"832202"	Kierowca samochodu dostawczego	28
"514101"	Fryzjer*	27
"753303"	Szwaczka	26
"962990"	Pozostali pracownicy przy pracach prostych gdzie indziej niesklasyfikowani	26
"341202"	Opiekun osoby starszej*	25
"932905"	Pomoc krawiecka	24
"941201"	Pomoc kuchenna	20
"933390"	Pozostali robotnicy pracujący przy przeładunku towarów	19
"833203"	Kierowca samochodu ciężarowego	18
"932901"	Konserwator części	18
"222101"	Pielęgniarka	17
"321301"	Technik farmaceutyczny*	17
"722204"	Ślusarz*	15
"722314"	Tokarz w metalu	15
"523002"	Kasjer handlowy	14
"524502"	Sprzedawca w stacji paliw	13
"931301"	Robotnik budowlany	13
"214106"	Logistyk	11
"331301"	Księgowy	11
"341203"	Opiekun w domu pomocy społecznej* ( <i>oferty stażowe</i> )	11
"522305"	Technik handlowiec*	11
"731507"	Szlifierz szkła gospodarczego i technicznego	11
"961201"	Sortowacz surowców wtórnych	11
"242304"	Doradca zawodowy	10
"243106"	Specjalista do spraw marketingu i handlu	10
"261901"	Asystent prawny ( <i>oferty stażowe</i> )	10
"431101"	Asystent do spraw księgowości	10
"722206"	Ślusarz narzędziowy	10
"962906"	Woźny ( <i>oferty stażowe</i> )	10

## POWIAT KROŚNIEŃSKI

W powiecie krośnieńskim pozyskanych zostało w 2013r **1250** wolnych miejsc pracy. Te wolne miejsca pracy obejmowały oferty w **184** różnych zawodach. Najwięcej dotyczyło następujących stanowisk:

"522301"	Sprzedawca* ( <i>liczba ofert związana z częstą rotacją pracowników na tym stanowisku – w większości nie są to nowe miejsca pracy, lecz wymiana pracowników, wynika również z faktu, iż większość z tych ofert dotyczy również staży i refundacji</i> )	171
"515303"	Robotnik gospodarczy ( <i>są to oferty refundowane – prace społecznie użyteczne i roboty publiczne organizowane przez samorzady</i> )	109
"411004"	Technik prac biurowych* ( <i>przede wszystkim oferty na staż</i> )	101
"512001"	Kucharz*	44
"721204"	Spawacz metodą MAG	38
"833101"	Kierowca autobusu	37
"235914"	Wychowawca w placówkach oświatowych, wychowawczych i opiekuńczych	29
"513101"	Kelner*	28
"833203"	Kierowca samochodu ciężarowego	28
"931301"	Robotnik budowlany	26
"941201"	Pomoc kuchenna	25
"752205"	Stolarz*	21
"832202"	Kierowca samochodu dostawczego	21
"723103"	Mechanik pojazdów samochodowych*	19
"524502"	Sprzedawca w stacji paliw	15
"721404"	Monter konstrukcji stalowych	15
"222101"	Pielęgniarka	14
"932901"	Konserwator części	14
"228301"	Fizjoterapeuta	13
"731502"	Hutnik - dmuchacz szkła	13
"817290"	Pozostali operatorzy urządzeń do obróbki drewna	13
"343901"	Animator kultury*	12
"422602"	Recepcjonista	12
"522304"	Sprzedawca w branży spożywczej	12
"962990"	Pozostali pracownicy przy pracach prostych gdzie indziej niesklasyfikowani	12
"321301"	Technik farmaceutyczny*	11
"712301"	Monter ociepleń budynków	11
"814206"	Operator urządzeń do formowania wyrobów z tworzyw sztucznych	11
"432103"	Magazynier	10
"711601"	Brukarz	10
"911203"	Pokojowa	10

"751201"	Cukiernik*	9
"752290"	Pozostali stolarze meblowi i pokrewni	8
"325402"	Technik masażysta*	7
"331301"	Księgowy	7
"711101"	Konserwator budynków	7
"722308"	Operator obrabiarek sterowanych numerycznie	7
"731507"	Szlifierz szkła gospodarczego i technicznego	7
"752208"	Stolarz meblowy	7
"911207"	Sprzątaczką biurowa	7
"962906"	Woźny	7
"711202"	Murarz*	6
"751204"	Piekarz*	6
"753303"	Szwaczka	6
"932908"	Pomocnik mechanika	6

**Pod względem ilości ofert wg sekcji PKD najczęściej w 2013r było:**

#### **POWIAT M. KROSNO**

- Przetwórstwo przemysłowe - 665
- Handel hurtowy i detaliczny; naprawa pojazdów samochod., włączając motocykle - 497
- Działalność w zakresie usług administrowania i działalność wspierająca - 175
- Administracja publiczna i obrona narodowa; obowiązkowe zabezpieczenia społeczne - 155
- Opieka zdrowotna i pomoc społeczna – 128
- Działalność profesjonalna, naukowa i techniczna - 86
- Działalność związana z zakwaterowaniem i usługami gastronomicznymi – 85
- Edukacja - 78
- Dostawa wody; gospod. ściekami i odpadami oraz działalność związana z rekultywacją – 4
- Działalność związana z kulturą, rozrywką i rekreacją - 63
- Pozostała działalność usługowa - 42
- Transport i gospodarka magazynowa - 40
- Budownictwo – 77
- Działalność finansowa i ubezpieczeniowa - 34
- Działalność związana z obsługą rynku nieruchomości - 7
- Informacja i komunikacja - 6
- Wytwarzanie i zaopatrywanie w energię elektryczną, gaz, parę wodną, gorącą wodę i powietrze do układów klimatyzacyjnych - 1

- Gospodarstwa domowe zatrudniające pracowników; gospodarstwa domowe produkujące wyroby i świadczące usługi na własne potrzeby – 0
- Organizacje i zespoły eksterytorialne - 0

## **POWIAT KROŚNIENSKI**

- Przetwórstwo przemysłowe - 330
- Handel hurtowy i detaliczny; naprawa pojazdów samochod., włączając motocykle - 262
- Budownictwo - 140
- Opieka zdrowotna i pomoc społeczna - 116
- Administracja publiczna i obrona narodowa; obowiązkowe zabezpieczenia społeczne - 97
- Działalność związana z zakwaterowaniem i usługami gastronomicznymi - 68
- Transport i gospodarka magazynowa - 63
- Edukacja - 51
- Działalność związana z kulturą, rozrywką i rekreacją - 47
- Działalność profesjonalna, naukowa i techniczna - 30
- Dostawa wody; gospodarowanie ściekami i odpadami oraz działalność związana z rekultywacją - 12
- Działalność finansowa i ubezpieczeniowa - 10
- Informacja i komunikacja - 7
- Rolnictwo, leśnictwo, łowiectwo i rybactwo - 6
- Działalność w zakresie usług administrowania i działalność wspierająca - 5
- Pozostała działalność usługowa - 5
- Górnictwo i wydobywanie - 1
- Wytwarzanie i zaopatrywanie w energię elektryczną, gaz, parę wodną, gorącą wodę i powietrze do układów klimatyzacyjnych - 0
- Działalność związana z obsługą rynku nieruchomości - 0
- Gospodarstwa domowe zatrudniające pracowników; gospodarstwa domowe produkujące wyroby i świadczące usługi na własne potrzeby - 0
- Organizacje i zespoły eksterytorialne - 0
- Działalność nie zidentyfikowana - 0

Analiza ofert pracy pozyskanych przez urząd pracy nie odzwierciedla w pełni rynku pracy. Szacuje się, iż do **urzędów pracy trafia około 30% ogółu ofert. Z tych 30%**

**zgłoszonych ofert około 50% to oferty stażu oraz refundacje kosztów.** Niemniej jednak dane te dają pewien obraz sytuacji na lokalnym rynku pracy.

Stosunkowo duża ilość ofert pracy przy prostych pracach wcale nie świadczy o dużym zapotrzebowaniu na te stanowiska. Powodem dużej liczby takich stanowisk jest to, iż często są to miejsca refundowane przez PUP – prace społecznie użyteczne oraz roboty publiczne. Jest to również wynik dużej rotacji i sezonowości prac na tych stanowiskach. Podobnie jest w zawodach gastronomicznych oraz w branży handlowej. Ponadto spora ilość ofert dla pracowników administracyjnych i biurowych związana jest z tym, iż zorganizowanych było sporo staży na te stanowiska, gdzie kierowane były nie tylko osoby z takim wykształceniem, lecz często osoby z wyższym wykształceniem o różnych specjalnościach. Duża ilość staży dla pracowników administracyjnych i biurowych zorganizowanych było też w jednostkach administracji publicznej, gdzie osoby te po odbyciu stażu nie zostały zatrudnione i dalej pozostają w rejestrze osób bezrobotnych.

Często pracodawcy zgłaszając wolne miejsca pracy wymagają od kandydatów nie tylko posiadania formalnego wykształcenia, ale też doświadczenia zawodowego, umiejętności ogólnych, motywacji, krótkiej przerwy w wykonywaniu zawodu bądź też dodatkowych kwalifikacji czy też uprawnień.

### **3. ANALIZA ZAWODÓW DEFICYTOWYCH I NADWYŻKOWYCH**

**W m. Krosno ze względu na wskaźnik intensywności nadwyżki (deficytu) zawodów zawodami deficytowymi w 2013r (wg kodu 6-cyfrowego kodu zawodów) są zawody:**

<b>Kod zawodu</b>	<b>Nazwa zawodu</b>	<b>Wskaźnik intensywności nadwyżki (deficytu) zawodów</b>
"818101"	<b>Operator automatów do formowania wyrobów szklanych</b>	<b>31,25</b>
"524404"	<b>Telemarketer</b>	<b>10,6667</b>
"235914"	<b>Wychowawca w placówkach oświatowych, wychowawczych i opiekuńczych</b>	<b>7,75</b>
"524502"	<b>Sprzedawca w stacji paliw</b>	<b>6,5</b>
"325601"	<b>Ratownik medyczny*</b>	<b>4</b>
"722312"	<b>Szlifierz metali</b>	<b>4</b>
"811105"	<b>Operator koparko - ładowarki</b>	<b>4</b>
"214106"	<b>Logistyk</b>	<b>3,6667</b>

"811104"	<b>Operator koparki</b>	3,5
"832202"	<b>Kierowca samochodu dostawczego</b>	3,1111
"142004"	<b>Kierownik supermarketu</b>	3
"311408"	<b>Technik elektronik*</b>	2,5
"721206"	<b>Spawacz metodą TIG</b>	2,5
"121101"	<b>Główny księgowy</b>	2
"214407"	<b>Inżynier mechanik - technologia mechaniczna</b>	2
"216604"	<b>Projektant grafiki</b>	2
"232001"	<b>Nauczyciel / instruktor praktycznej nauki zawodu</b>	2
"321301"	<b>Technik farmaceutyczny*</b>	1,8889
"731507"	<b>Szlifierz szkła gospodarczego i technicznego</b>	1,8333
"431102"	<b>Fakturzystka</b>	1,75
"753303"	<b>Szwaczka</b>	1,7333
"731610"	<b>Zdobnik szkła</b>	1,6522
"341205"	<b>Pracownik socjalny</b>	1,5
"514101"	<b>Fryzjer*</b>	1,5
"431101"	<b>Asystent do spraw księgowości</b>	1,4286
"722314"	<b>Tokarz w metalu</b>	1,3636
"522305"	<b>Technik handlowiec*</b>	1,2222
"712301"	<b>Monter ociepleń budynków</b>	1,2
"834401"	<b>Kierowca operator wózków jezdniowych</b>	1,2
"722308"	<b>Operator obrabiarek sterowanych numerycznie</b>	1,1667

Zawodami zrównoważonymi (wg kodu 6-cyfrowego) były:

<b>Kod zawodu</b>	<b>Nazwa zawodu</b>	<b>Wskaźnik intensywności nadwyżki (deficytu) zawodów</b>
"513101"	<b>Kelner*</b>	1,0741
"332203"	<b>Przedstawiciel handlowy</b>	1,0625
"214109"	<b>Specjalista kontroli jakości</b>	1
"214402"	<b>Inżynier mechanik - maszyny i urządzenia do obróbki metali</b>	1
"214408"	<b>Inżynier mechanik lotniczy</b>	1
"214906"	<b>Inżynier energetyk</b>	1
"215103"	<b>Inżynier elektryk</b>	1
"222101"	<b>Pielęgniarka</b>	1
"235915"	<b>Wykładowca na kursach (edukator, trener)</b>	1
"241202"	<b>Doradca finansowy</b>	1
"242108"	<b>Specjalista do spraw logistyki</b>	1
"252301"	<b>Administrator sieci informatycznej</b>	1
"264101"	<b>Edytor materiałów źródłowych</b>	1

"325102"	Higienistka stomatologiczna*	1
"333201"	Organizator imprez rozrywkowych (organizator eventów)	1
"351103"	Technik teleinformatyk*	1
"421104"	Kasjer walutowy	1
"432201"	Planista produkcyjny	1
"441202"	Kurier	1
"711601"	Brukarz	1
"712903"	Monter żaluzji	1
"713202"	Lakiernik proszkowy	1
"713207"	Malarz lakiernik wyrobów metalowych	1
"722402"	Szlifierz ostrzarcz	1
"818206"	Palacz kotłów parowych	1
"833203"	Kierowca samochodu ciężarowego	1
"941201"	Pomoc kuchenna	0,9091

Zawodami nadwyżkowymi (wg kodu 6-cyfrowego) natomiast w 2013 były (w kolejności od zawodów, które są najbardziej deficytowe):

Kod zawodu	Nazwa zawodu	Wskaźnik intensywności nadwyżki (deficytu) zawodów
"235107"	Pedagog	0,0303
"331403"	Technik ekonomista*	0,0909
"413201"	Operator wprowadzania danych	0,1364
"932101"	Pakowacz	0,1724
"263102"	Ekonomista	0,25
"351203"	Technik informatyk*	0,25
"422603"	Rejestratorka medyczna	0,25
"818116"	Operator urządzeń przemysłu szklarskiego*	0,25
"933304"	Robotnik magazynowy	0,25
"242222"	Specjalista do spraw organizacji usług gastronomicznych, hotelarskich i turystycznych	0,2571
"261901"	Asystent prawny	0,2632
"712501"	Monter / składacz okien	0,2857
"332302"	Zaopatrzeniowiec	0,3
"513202"	Barman	0,3125
"722303"	Operator maszyn do obróbki skrawaniem	0,3333
"751201"	Cukiernik*	0,3333
"962902"	Dozorca	0,4
"311502"	Kontroler jakości wyrobów mechanicznych	0,4286
"264201"	Dziennikarz	0,5
"311106"	Technik geolog*	0,5
"314401"	Kontroler jakości produktów spożywczych	0,5
"422103"	Technik obsługi turystycznej*	0,5

"523002"	<b>Kasjer handlowy</b>	<b>0,6087</b>
"522301"	<b>Sprzedawca*</b>	<b>0,6174</b>
"343901"	<b>Animator kultury*</b>	<b>0,6667</b>
"731501"	<b>Formowacz wyrobów szklanych</b>	<b>0,6667</b>
"814206"	<b>Operator urządzeń do formowania wyrobów z tworzyw sztucznych</b>	<b>0,6667</b>
"753202"	<b>Krojczy</b>	<b>0,75</b>
"961201"	<b>Sortowacz surowców wtórnych</b>	<b>0,8462</b>
"514202"	<b>Kosmetyczka</b>	<b>0,875</b>

Na poziomie 4-cyfrowego kodu grup zawodowych sytuacja w 2013 roku kształtowała się następująco:

Zawody **deficytowe** (kod 4-cyfrowy):

<b>Kod grupy zawodów</b>	<b>Nazwa grupy zawodów</b>	<b>Wskaźnik intensywności nadwyżki (deficytu) zawodów</b>
"4419"	Pracownicy obsługi biura gdzie indziej niesklasyfikowani	8
"8189"	Operatorzy innych maszyn i urządzeń przetwórczych gdzie indziej niesklasyfikowani	8
"3412"	Pracownicy pomocy społecznej i pracy socjalnej	7
"3211"	Operatorzy aparatury medycznej	7
"5245"	Pracownicy stacji obsługi pojazdów	6,5
"8181"	Operatorzy urządzeń do produkcji wyrobów szklanych i ceramicznych	6,4091
"5244"	Sprzedawcy (konsultanci) w centrach sprzedaży telefonicznej / internetowej	5,3333
"3256"	Ratownicy medyczni	4
"3342"	Sekretarze sądowi	4
"9122"	Czyściciele pojazdów	4
"8111"	Górnicy podziemnej i odkrywkowej eksploatacji złóż i pokrewni	3,6667
"4110"	Pracownicy obsługi biurowej	3,507
"3433"	Pracownicy bibliotek, galerii, muzeów i informacji naukowej	3,3333
"2359"	Specjaliści nauczania i wychowania gdzie indziej niesklasyfikowani	3,2
"2641"	Literaci i inni autorzy tekstów	3
"5321"	Pomocniczy personel medyczny	3
"3114"	Technicy elektronicy i pokrewni	2,5
"3259"	Średni personel do spraw zdrowia gdzie indziej niesklasyfikowany	2,25
"1211"	Kierownicy do spraw finansowych	2



"2654"	Producenci filmowi, reżyserzy i pokrewni	2
"9629"	Pracownicy przy pracach prostych gdzie indziej niesklasyfikowani	2
"3213"	Technicy farmaceutyczni	1,8889
"9329"	Robotnicy przy pracach prostych w przemyśle gdzie indziej niesklasyfikowani	1,8505
"7533"	Szwaczki, hafciarki i pokrewni	1,7333
"3251"	Asystenci dentystyczni	1,6
"2423"	Specjaliści do spraw zarządzania zasobami ludzkimi	1,5556
"4311"	Pracownicy do spraw rachunkowości i księgowości	1,5455
"2413"	Analitycy finansowi	1,5
"5153"	Gospodarze budynków	1,4062
"2320"	Nauczyciele kształcenia zawodowego	1,3333
"2133"	Specjaliści do spraw ochrony środowiska	1,3333
"7411"	Elektrycy budowlani i pokrewni	1,3333
"7316"	Sztylciarze, grawerzy i zdobnicy ceramiki, szkła i pokrewni	1,3103
"8344"	Kierowcy operatorzy wózków jezdniowych	1,2
"5249"	Pracownicy sprzedaży i pokrewni gdzie indziej niesklasyfikowani	1,1714
"2634"	Psycholodzy i pokrewni	1,1667
"5141"	Fryzjerzy	1,1154

Zawody **zrównoważone** (kod 4-cyfrowy):

<b>Kod grupy zawodów</b>	<b>Nazwa grupy zawodów</b>	<b>Wskaźnik intensywności nadwyżki (deficytu) zawodów</b>
"9412"	Pomoce kuchenne	0,9091
"1412"	Kierownicy w gastronomii	1
"4412"	Listonosze i pokrewni	1
"2221"	Pielęgniarki bez specjalizacji lub w trakcie specjalizacji	1
"4322"	Planiści produkcyjni	1
"2149"	Inżynierowie i pokrewni gdzie indziej niesklasyfikowani	1
"2412"	Doradcy finansowi i inwestycyjni	1
"3511"	Operatorzy urządzeń teleinformatycznych	1
"3118"	Kreślarze	1
"3332"	Organizatorzy konferencji i imprez	1
"3255"	Średni personel ochrony środowiska, medycyny pracy i bhp	1
"8332"	Kierowcy samochodów ciężarowych	1
"7213"	Blacharze	1
"7214"	Robotnicy przygotowujący i wnoszący konstrukcje metalowe	1
"7123"	Tynkarze i pokrewni	1
"8322"	Kierowcy samochodów osobowych i dostawczych	1,0357
"3322"	Przedstawiciele handlowi	1,0625

"5131"	Kelnerzy	1,0741
"2141"	Inżynierowie do spraw przemysłu i produkcji	1,0833

Zawody **nadwyżkowe** (kod 4-cyfrowy):

<b>Kod grupy zawodów</b>	<b>Nazwa grupy zawodów</b>	<b>Wskaźnik intensywności nadwyżki (deficytu) zawodów</b>
"2351"	Wizytatorzy i specjaliści metod nauczania	0,0303
"2421"	Specjaliści do spraw zarządzania i organizacji	0,0526
"2523"	Specjaliści do spraw sieci komputerowych	0,0667
"7534"	Tapicerzy i pokrewni	0,0833
"2651"	Artyści plastycy	0,0909
"3314"	Średni personel do spraw statystyki i dziedzin pokrewnych	0,0909
"7114"	Betoniarze, betoniarze zbrojarze i pokrewni	0,0909
"8219"	Monterzy gdzie indziej niesklasyfikowani	0,0909
"3112"	Technicy budownictwa	0,1111
"3432"	Plastycy, dekoratorzy wnętrz i pokrewni	0,1111
"2422"	Specjaliści do spraw administracji i rozwoju	0,1184
"2143"	Inżynierowie inżynierii środowiska	0,1333
"4132"	Operatorzy wprowadzania danych	0,1364
"3111"	Technicy nauk chemicznych, fizycznych i pokrewni	0,1429
"3115"	Technicy mechanicy	0,1481
"4226"	Recepcjoniści (z wyłączeniem hotelowych)	0,1667
"1120"	Dyrektorzy generalni i wykonawczy	0,1667
"9321"	Pakowacze	0,1724
"2131"	Biolodzy i pokrewni	0,1818
"7129"	Robotnicy budowlani robót wykończeniowych i pokrewni gdzie indziej niesklasyfikowani	0,1818
"4211"	Kasjerzy bankowi i pokrewni	0,2
"3254"	Technicy fizjoterapii i masażyści	0,2
"2163"	Projektanci wzornictwa przemysłowego i odzieży	0,2
"7421"	Monterzy i serwisanci urządzeń elektronicznych	0,2
"2283"	Fizjoterapeuci	0,2222
"2132"	Specjaliści w zakresie rolnictwa, leśnictwa i pokrewni	0,2222
"2631"	Ekonomiści	0,2353
"9313"	Robotnicy pomocniczy w budownictwie ogólnym	0,2407
"3144"	Technicy technologii żywności	0,25
"3512"	Technicy wsparcia informatycznego i technicznego	0,25
"3119"	Technicy nauk fizycznych i technicznych gdzie indziej niesklasyfikowani	0,25
"2433"	Specjaliści do spraw sprzedaży (z wyłączeniem technologii informacyjno-komunikacyjnych)	0,25
"7412"	Elektromechanicy i elektromonterzy	0,25
"8142"	Operatorzy maszyn do produkcji wyrobów z tworzyw sztucznych	0,25

"2619"	Specjaliści z dziedziny prawa gdzie indziej niesklasyfikowani	0,2632
"7231"	Mechanicy pojazdów samochodowych	0,2667
"7112"	Murarze i pokrewni	0,2857
"7125"	Szklarze	0,2857
"3323"	Zaopatrzeniowcy	0,3
"5413"	Pracownicy ochrony osób i mienia	0,3077
"5132"	Barmani	0,3125
"2151"	Inżynierowie elektrycy	0,3333
"8182"	Maszyniści silników, kotłów parowych i pokrewni	0,3333
"8343"	Maszyniści i operatorzy maszyn i urządzeń dźwigowo-transportowych i pokrewni	0,3333
"7127"	Monterzy instalacji klimatyzacyjnych i chłodniczych	0,3333
"7224"	Szlifierze narzędzi i polerowacze metali	0,3333
"7512"	Piekarze, cukiernicy i pokrewni	0,36
"2514"	Programiści aplikacji	0,4
"2353"	Lektorzy języków obcych	0,5
"3214"	Technicy medyczni i dentystyczni	0,5
"2271"	Diagności laboratoryjni bez specjalizacji lub w trakcie specjalizacji	0,5
"2142"	Inżynierowie budownictwa	0,5
"4221"	Konsultanci i inni pracownicy biur podróży	0,5
"3331"	Spedytorzy i pokrewni	0,5
"2642"	Dziennikarze	0,5
"7115"	Cieśle i stolarze budowlani	0,5
"7116"	Robotnicy budowy dróg i pokrewni	0,5
"8143"	Operatorzy maszyn do produkcji wyrobów papierniczych	0,5
"8131"	Operatorzy maszyn i urządzeń do produkcji wyrobów chemicznych	0,5
"7212"	Spawacze i pokrewni	0,5
"7126"	Hydraulicy i monterzy instalacji sanitarnych	0,5238
"5120"	Kucharze	0,5286
"4321"	Magazynierzy i pokrewni	0,5441
"7131"	Malarze i pokrewni	0,5455
"2144"	Inżynierowie mechanicy	0,5556
"5230"	Kasjerzy i sprzedawcy biletów	0,56
"2431"	Specjaliści do spraw reklamy i marketingu	0,5882
"5165"	Instruktorzy nauki jazdy	0,6
"7222"	Ślusarze i pokrewni	0,6346
"8331"	Kierowcy autobusów i motorniczowie tramwajów	0,6429
"3313"	Księgowi	0,6471
"5142"	Kosmetyczki i pokrewni	0,6667
"2161"	Architekci	0,6667
"2166"	Projektanci grafiki i multimedialnych	0,6667
"3439"	Średni personel w zakresie działalności artystycznej i kulturalnej gdzie indziej niesklasyfikowany	0,6667

"7315"	Formowacze wyrobów szklanych, krajacze i szlifierze szkła	0,7105
"7233"	Mechanicy maszyn i urządzeń rolniczych i przemysłowych	0,7143
"1420"	Kierownicy w handlu detalicznym i hurtowym	0,75
"7132"	Lakiernicy	0,75
"7532"	Konstruktorzy i krojczowie odzieży	0,75
"9112"	Pomoce i sprzętaczki biurowe, hotelowe i pokrewne	0,76
"5223"	Sprzedawcy sklepowi (ekspedienci)	0,7604
"7522"	Stolarze meblowi i pokrewni	0,8182
"9333"	Robotnicy pracujący przy przeładunku towarów	0,8235
"9612"	Sortowacze odpadów	0,8462
"7111"	Monterzy konstrukcji budowlanych i konserwatorzy budynków	0,875
"7223"	Ustawiacze i operatorzy obrabiarek do metali i pokrewni	0,878

## POWIAT KROŚNIENSKI

W powiecie krośnieńskim ze względu na wskaźnik intensywności nadwyżki (deficytu) zawodów zawodami deficytowymi w 2013 roku (wg kodu 6-cyfrowego kodu zawodów) były zawody:

Kod zawodu	Nazwa zawodu	Wskaźnik intensywności nadwyżki (deficytu) zawodów
"932901"	<b>Konserwator części</b>	<b>14</b>
"235914"	<b>Wychowawca w placówkach oświatowych, wychowawczych i opiekuńczych</b>	<b>4,1429</b>
"522304"	<b>Sprzedawca w branży spożywczej</b>	<b>4</b>
"122101"	<b>Kierownik działu marketingu</b>	<b>2</b>
"333203"	<b>Organizator imprez sportowych</b>	<b>2</b>
"712903"	<b>Monter żaluzji</b>	<b>2</b>
"815301"	<b>Operator maszyn do szycia</b>	<b>2</b>
"343901"	<b>Animator kultury*</b>	<b>1,5</b>
"814206"	<b>Operator urządzeń do formowania wyrobów z tworzyw sztucznych</b>	<b>1,375</b>

Zawodami **zrównoważonymi** wg 6-cyfrowego kodu zawodów w powiecie krośnieńskim w 2013 roku były:

<b>Kod zawodu</b>	<b>Nazwa zawodu</b>	<b>Wskaźnik intensywności nadwyżki (deficytu) zawodów</b>
"132104"	<b>Kierownik małego przedsiębiorstwa w przemyśle przetwórczym</b>	<b>1</b>
"214102"	<b>Inżynier organizacji i planowania produkcji</b>	<b>1</b>
"215103"	<b>Inżynier elektryk</b>	<b>1</b>
"227101"	<b>Diagnosta laboratoryjny</b>	<b>1</b>
"314401"	<b>Kontroler jakości produktów spożywczych</b>	<b>1</b>
"611306"	<b>Ogrodnik terenów zieleni</b>	<b>1</b>
"752305"	<b>Pilarz</b>	<b>1</b>
"833101"	<b>Kierowca autobusu</b>	<b>1</b>
"911203"	<b>Pokojowa</b>	<b>1</b>
"721204"	<b>Spawacz metodą MAG</b>	<b>0,9268</b>

Zawodami **nadwyżkowymi** wg 6-cyfrowego kodu zawodów w powiecie krośnieńskim w 2013 były:

<b>Kod zawodu</b>	<b>Nazwa zawodu</b>	<b>Wskaźnik intensywności nadwyżki (deficytu) zawodów</b>
"712501"	<b>Monter / składacz okien</b>	<b>0,1042</b>
"343301"	<b>Bibliotekarz*</b>	<b>0,1111</b>
"911207"	<b>Sprzątaczką biurową</b>	<b>0,1228</b>
"311918"	<b>Technik poligraf*</b>	<b>0,1333</b>
"751201"	<b>Cukiernik*</b>	<b>0,1579</b>
"712403"	<b>Monter izolacji przemysłowych*</b>	<b>0,1818</b>
"752308"	<b>Szlifierz materiałów drzewnych</b>	<b>0,2</b>
"818124"	<b>Topiarz szkła</b>	<b>0,2</b>
"932910"	<b>Pomocnik piekarza</b>	<b>0,2</b>
"621001"	<b>Drwal / pilarz drzew</b>	<b>0,2143</b>
"351203"	<b>Technik informatyk*</b>	<b>0,2632</b>
"325101"	<b>Asystentka stomatologiczna*</b>	<b>0,2857</b>
"341203"	<b>Opiekun w domu pomocy społecznej*</b>	<b>0,2857</b>
"961102"	<b>Ładowacz nieczystości stałych</b>	<b>0,2857</b>
"431101"	<b>Asystent do spraw księgowości</b>	<b>0,3125</b>
"522301"	<b>Sprzedawca*</b>	<b>0,3245</b>
"731507"	<b>Szlifierz szkła gospodarczego i technicznego</b>	<b>0,3684</b>
"911206"	<b>Salowa</b>	<b>0,375</b>
"513101"	<b>Kelner*</b>	<b>0,3889</b>
"311101"	<b>Laborant chemiczny</b>	<b>0,4</b>
"712303"	<b>Tynkarz</b>	<b>0,4</b>

"514202"	<b>Kosmetyczka</b>	<b>0,5</b>
"753202"	<b>Krojczy</b>	<b>0,5</b>
"941201"	<b>Pomoc kuchenna</b>	<b>0,5102</b>
"711101"	<b>Konserwator budynków</b>	<b>0,5385</b>
"731809"	<b>Tkacz</b>	<b>0,6</b>
"814208"	<b>Operator wtryskarki</b>	<b>0,6667</b>
"515303"	<b>Robotnik gospodarczy</b>	<b>0,7622</b>
"422602"	<b>Recepcjonista</b>	<b>0,8</b>
"962906"	<b>Woźny</b>	<b>0,875</b>

**Na poziomie kodu 4-cyfrowego sytuacja w 2013 kształtowała się następująco:**

**Zawody deficytowe:**

<b>Kod grupy zawodów</b>	<b>Nazwa grupy zawodów</b>	<b>Wskaźnik intensywności nadwyżki (deficytu) zawodów</b>
"2359"	Specjaliści nauczania i wychowania gdzie indziej niesklasyfikowani	3,2222
"2320"	Nauczyciele kształcenia zawodowego	2
"3332"	Organizatorzy konferencji i imprez	2
"8153"	Operatorzy maszyn do szycia	2
"3439"	Średni personel w zakresie działalności artystycznej i kulturalnej gdzie indziej niesklasyfikowany	1,5

**Zawody zrównoważone:**

<b>Kod grupy zawodów</b>	<b>Nazwa grupy zawodów</b>	<b>Wskaźnik intensywności nadwyżki (deficytu) zawodów</b>
"2284"	Dietetycy i specjaliści do spraw żywienia	1
"2271"	Diagności laboratoryjni bez specjalizacji lub w trakcie specjalizacji	1
"4110"	Pracownicy obsługi biurowej	1
"8331"	Kierowcy autobusów i motorniczowie tramwajów	1
"8151"	Operatorzy maszyn przędzalniczych i pokrewni	1

**Zawody nadwyżkowe:**

<b>Kod grupy zawodów</b>	<b>Nazwa grupy zawodów</b>	<b>Wskaźnik intensywności nadwyżki (deficytu) zawodów</b>
"2422"	Specjaliści do spraw administracji i rozwoju	0,0081
"2351"	Wizytatorzy i specjaliści metod nauczania	0,013
"9321"	Pakowacze	0,0159

"9333"	Robotnicy pracujący przy przeładunku towarów	0,0164
"5249"	Pracownicy sprzedaży i pokrewni gdzie indziej niesklasyfikowani	0,0213
"8181"	Operatorzy urządzeń do produkcji wyrobów szklanych i ceramicznych	0,0233
"7115"	Cieśle i stolarze budowlani	0,0256
"5132"	Barmani	0,0278
"2330"	Nauczyciele gimnazjów i szkół ponadgimnazjalnych (z wyjątkiem nauczycieli kształcenia zawodowego)	0,0278
"7316"	Sztyldziarze, grawerzy i zdobnicy ceramiki, szkła i pokrewni	0,0294
"3119"	Technicy nauk fizycznych i technicznych gdzie indziej niesklasyfikowani	0,0364
"7126"	Hydraulicy i monterzy instalacji sanitarnych	0,04
"7131"	Malarze i pokrewni	0,0435
"7534"	Tapicerzy i pokrewni	0,0435
"8143"	Operatorzy maszyn do produkcji wyrobów papierniczych	0,0476
"7114"	Betoniarze, betoniarze zbrojarze i pokrewni	0,0556
"7113"	Robotnicy obróbki kamienia	0,0556
"8160"	Operatorzy maszyn i urządzeń do produkcji wyrobów spożywczych i pokrewni	0,0625
"2619"	Specjaliści z dziedziny prawa gdzie indziej niesklasyfikowani	0,0638
"6210"	Robotnicy leśni i pokrewni	0,0667
"9312"	Robotnicy pomocniczy w budownictwie drogowym, wodnym i pokrewni	0,0667
"2166"	Projektanci grafiki i multimedialnych	0,0714
"3322"	Przedstawiciele handlowi	0,0727
"8341"	Operatorzy wolnobieżnych maszyn rolniczych i leśnych	0,0741
"3343"	Pracownicy administracyjni i sekretarze biura zarządu	0,075
"3412"	Pracownicy pomocy społecznej i pracy socjalnej	0,0769
"3256"	Ratownicy medyczni	0,0833
"3331"	Spedytorzy i pokrewni	0,0833
"9329"	Robotnicy przy pracach prostych w przemyśle gdzie indziej niesklasyfikowani	0,0842
"7122"	Posadzkarze, parkieciarze i glazurnicy	0,0857
"7511"	Masarze, robotnicy w przetwórstwie ryb i pokrewni	0,0909
"7213"	Blacharze	0,0909
"4321"	Magazynierzy i pokrewni	0,0926
"3323"	Zaopatrzeniowcy	0,0952
"7223"	Ustawiacze i operatorzy obrabiarek do metali i pokrewni	0,0952
"5230"	Kasjerzy i sprzedawcy biletów	0,0962
"7412"	Elektromechanicy i elektromonterzy	0,0976
"2165"	Kartografowie i geodeci	0,1
"7125"	Szklarze	0,1
"8113"	Operatorzy urządzeń wiertniczych i wydobywczych ropy, gazu i innych surowców	0,1111

"9313"	Robotnicy pomocniczy w budownictwie ogólnym	0,1126
"7121"	Dekarze	0,1176
"7112"	Murarze i pokrewni	0,1216
"3111"	Technicy nauk chemicznych, fizycznych i pokrewni	0,125
"2431"	Specjaliści do spraw reklamy i marketingu	0,125
"7315"	Formowacze wyrobów szklanych, krajacze i szlifierze szkła	0,1282
"7129"	Robotnicy budowlani robót wykończeniowych i pokrewni gdzie indziej niesklasyfikowani	0,1346
"2423"	Specjaliści do spraw zarządzania zasobami ludzkimi	0,1429
"5244"	Sprzedawcy (konsultanci) w centrach sprzedaży telefonicznej / internetowej	0,1429
"7512"	Piekarze, cukiernicy i pokrewni	0,1481
"3112"	Technicy budownictwa	0,1538
"5142"	Kosmetyczki i pokrewni	0,1538
"7132"	Lakiernicy	0,1538
"8131"	Operatorzy maszyn i urządzeń do produkcji wyrobów chemicznych	0,1538
"2141"	Inżynierowie do spraw przemysłu i produkcji	0,1667
"8342"	Operatorzy sprzętu do robót ziemnych i urządzeń pokrewnych	0,1667
"9112"	Pomoce i sprzątaczk biurowe, hotelowe i pokrewne	0,1721
"7124"	Monterzy izolacji	0,1875
"2144"	Inżynierowie mechanicy	0,1905
"7533"	Szwaczki, hafciarki i pokrewni	0,1935
"7231"	Mechanicy pojazdów samochodowych	0,1944
"3114"	Technicy elektronicy i pokrewni	0,2
"2113"	Chemicy	0,2
"1324"	Kierownicy do spraw logistyki i pokrewni	0,2
"2221"	Pielęgniarki bez specjalizacji lub w trakcie specjalizacji	0,2029
"4311"	Pracownicy do spraw rachunkowości i księgowości	0,2273
"1321"	Kierownicy do spraw produkcji przemysłowej	0,25
"4323"	Pracownicy do spraw transportu	0,25
"2634"	Psycholodzy i pokrewni	0,25
"8172"	Operatorzy maszyn i urządzeń do obróbki drewna	0,254
"9629"	Pracownicy przy pracach prostych gdzie indziej niesklasyfikowani	0,2568
"8322"	Kierowcy samochodów osobowych i dostawczych	0,2593
"3512"	Technicy wsparcia informatycznego i technicznego	0,2632
"7523"	Ustawiacze i operatorzy maszyn do obróbki i produkcji wyrobów z drewna	0,2632
"7233"	Mechanicy maszyn i urządzeń rolniczych i przemysłowych	0,28
"7411"	Elektrycy budowlani i pokrewni	0,28
"8332"	Kierowcy samochodów ciężarowych	0,2828
"3251"	Asystenci dentystyczni	0,2857
"9611"	Ładowacze nieczystości	0,2857
"7522"	Stolarze meblowi i pokrewni	0,2903



"8142"	Operatorzy maszyn do produkcji wyrobów z tworzyw sztucznych	0,3023
"8111"	Górnicy podziemnej i odkrywkowej eksploatacji złóż i pokrewni	0,3125
"5223"	Sprzedawcy sklepowi (ekspedienci)	0,3183
"5120"	Kucharze	0,3194
"3113"	Technicy elektrycy	0,3333
"3433"	Pracownicy bibliotek, galerii, muzeów i informacji naukowej	0,3333
"7318"	Rękodzielnicy wyrobów z tkanin, skóry i pokrewnych materiałów	0,3333
"3313"	Księgowi	0,3333
"5131"	Kelnerzy	0,3889
"1221"	Kierownicy do spraw marketingu i sprzedaży	0,4
"6113"	Ogrodnicy	0,4
"2283"	Fizjoterapeuci	0,4333
"7116"	Robotnicy budowy dróg i pokrewni	0,4348
"7111"	Monterzy konstrukcji budowlanych i konserwatorzy budynków	0,4375
"3213"	Technicy farmaceutyczni	0,44
"3254"	Technicy fizjoterapii i masażyści	0,4706
"7212"	Spawacze i pokrewni	0,4719
"7123"	Tynkarze i pokrewni	0,4815
"2352"	Nauczyciele szkół specjalnych	0,5
"3144"	Technicy technologii żywności	0,5
"2151"	Inżynierowie elektrycy	0,5
"3431"	Fotografowie	0,5
"7532"	Konstruktorzy i krojczowie odzieży	0,5
"7214"	Robotnicy przygotowujący i wznoszący konstrukcje metalowe	0,5
"7322"	Drukarze	0,5
"9412"	Pomoce kuchenne	0,5102
"3259"	Średni personel do spraw zdrowia gdzie indziej niesklasyfikowany	0,5714
"4226"	Recepcjoniści (z wyłączeniem hotelowych)	0,6316
"8344"	Kierowcy operatorzy wózków jezdniowych	0,6667
"5153"	Gospodarze budynków	0,7622
"5245"	Pracownicy stacji obsługi pojazdów	0,7895
"8189"	Operatorzy innych maszyn i urządzeń przetwórczych gdzie indziej niesklasyfikowani	0,8

## WNIOSKI

Przedstawiona analiza nie odzwierciedla w pełni sytuacji na lokalnym rynku pracy. Opiera się głównie na danych zebranych w ramach obowiązującej sprawozdawczości. Nie obejmuje pełnej analizy posiadanych przez osoby kwalifikacji; opiera się tylko na zawodzie podanym do statystyk, nie obejmuje pełnych informacji o wszystkich zawodach zarówno wyuczonych, jak też wykonywanych, posiadanych uprawnieniach, umiejętnościach, znajomości języków obcych, posiadaniu stopnia niepełnosprawności jak też posiadanych przeciwwskazaniach do pracy w danym zawodzie. Ponadto zestawienie ofert także nie zawiera pełnych informacji; jakiego rodzaju są to oferty, czy są to oferty niesubsydiowane czy refundowane. Najwięcej miejsc pracy było na stanowisko robotnika gospodarczego a są to najczęściej oferty prac społecznie użytecznych i robót publicznych oraz oferty na stanowisko pracownika administracyjnego i biurowego (oferty stażowe), gdzie często były kierowane osoby z wyższym wykształceniem o różnych specjalnościach, które po ukończeniu stażu dalej pozostają w ewidencji Urzędu. Ponadto w zestawieniu ofert nie ma pełnych informacji dotyczących wymagań np.: stażu pracy, znajomości języków obcych, posiadania dodatkowych uprawnień czy umiejętności oraz czy są to oferty dla każdej osoby zarejestrowanej w PUP czy też np. tylko dla osób niepełnosprawnych. Często oferty związane są z wykonywaniem pracy na danym stanowisku i mylnie jest porównywanie zawodów wykonywanych z wyuczonymi, gdyż często się one nie pokrywają.

Z uwagi na to, iż analizą tą objęto osobno powiat m. Krosno i krośnieński trudno jest w pełni odzwierciedlić rzeczywistą sytuację na tak małym rynku pracy, np. w jednym powiecie dany zawód jest deficytowym a w drugim ten sam nadwyżkowym. Często osoby bezrobotne zamieszkałe na terenie jednego powiatu podejmują pracę na terenie innego powiatu (dotyczy to głównie osób zamieszkałych na terenie powiatu krośnieńskiego, którzy podejmują pracę na terenie powiatu m. Krosno).

W warunkach gospodarki rynkowej, rynek pracy, jak każdy inny, rządzi się prawami popytu i podaży. O odpowiednie miejsca pracy trzeba konkurować z innymi, ponieważ liczba osób chętnych do podjęcia pracy w znacznej mierze przewyższa liczbę ofert pozyskanych przez urząd pracy. W takiej sytuacji na rynku pracy towarem stają się kwalifikacje, potencjał intelektualny, cechy osobowości i temperamentu, motywacje, dlatego też wybierając kierunek dalszego kształcenia, czy prowadząc nabór na dany kierunek należy wziąć pod uwagę, oprócz zainteresowań i predyspozycji, również sytuację na lokalnym rynku pracy. Niemniej jednak jest też sporo zawodów, na które jest dość duże zapotrzebowanie na rynku pracy. Pracodawcy

przy zatrudnianiu pracowników zwracają głównie uwagę na takie cechy jak: kwalifikacje zawodowe, wykształcenie, wiek, dodatkowe umiejętności, sposób działania (elastyczność), staż pracy, referencje. Uwagi pracodawców na temat systemu kształcenia i postaw absolwentów dotyczą:

- Braku odpowiedniego przygotowania praktycznego (np. w zakresie obsługi maszyn i urządzeń nowej generacji),
- Braku umiejętności do wykonywania zawodu,
- Rozbieżności teorii z praktyką procesie kształcenia,
- Braku operatywności, kreatywności,
- Faktu, że nauczanie w szkołach odbywa się często w oderwaniu od realiów panujących w firmach,
- Zawyżonej samooceny, co do własnych kwalifikacji i oczekiwanych gratyfikacji za poziom świadczonej pracy.

Według pracodawców odpowiednie przygotowanie praktyczne spowodowałoby większe zainteresowanie zatrudnieniem młodych osób. W istniejącej sytuacji gospodarczej konieczne jest uświadomienie uczniom realiów panujących na rynku pracy oraz szersza współpraca szkół z firmami, dla których kształcą przyszłych pracowników zakresie dostosowania programów nauczania do potrzeb pracodawców.

**Raport opracował**  
*Piotr Kielar*