



**Powiatowy Urząd Pracy
w Krośnie**

**RANKING ZAWODÓW DEFICYTOWYCH
I NADWYKOWYCH W POWIECIE
M. KROSNO I KROŚNIE SKIM W I PÓŁROCZU
2009 ROKU.**

Październik 2009

SPIS TRE CI

WST P.....	3
1.ANALIZA BEZROBOCIA WG ZAWODÓW (GRUP ZAWODÓW).....	5
2. ANALIZA OFERT PRACY WG ZAWODÓW (GRUP ZAWODÓW).....	25
3. ANALIZA ZAWODÓW DEFICYTOWYCH I NADWY KOWYCH.....	31
WNIOSKI.....	42

WST P

Cel opracowania

Celem opracowania raportu jest przeprowadzenie monitoringu zawodów deficytowych i nadwykowych przy założeniu o maksymalnym wykorzystaniu informacji zbieranych w ramach obowiązujecej sprawozdawczości o rynku pracy.

Wdrożenie monitoringu zawodów deficytowych i nadwykowych pozwoli w szczególności na:

- określenie kierunków i natężenia zmian zachodzących w strukturze zawodowo-kwalifikacyjnej na lokalnym rynku pracy,
- stworzenie bazy informacyjnej dla opracowania przyszłych struktur zawodowo-kwalifikacyjnych w układzie lokalnym,
- określenie odpowiednich kierunków szkolenia bezrobotnych, zapewniając wiarygodnie efektywność organizowanych szkoleń,
- bieżące korekty poziomu, struktury i treści kształcenia zawodowego (dotyczy władz oświatowych oraz dyrekcji szkół),
- usprawnienie poradnictwa zawodowego poprzez wskazanie zawodów deficytowych i nadwykowych,
- ułatwienie realizacji programów specjalnych dla aktywizacji osób długotrwale bezrobotnych w celu promowania ich ponownego zatrudnienia.

Podstawa opracowania

Podstawowym źródłem informacji do przeprowadzenia monitoringu są dane zgromadzone w sprawozdaniach MPiPS-01. W opracowaniu wykorzystane zostały podział na zawody nadwykowe, zrównoważone i deficytowe ze względu na wskaźnik intensywności nadwyżki (deficytu) zawodów. Analiza ta obejmuje tylko czysto diagnostyczne opracowanie na podstawie sprawozdania MPiPS-01 (załączniki 2 i 3) za II półrocze 2008 roku.

Monitoring zawodów został opracowany na podstawie klasyfikacji zawodów i specjalności, która funkcjonuje w oparciu o Rozporządzenie Ministra Gospodarki i Pracy z dnia 8 grudnia 2004 r. oraz o Rozporządzenie Ministra Pracy i Polityki Społecznej z dnia 1 czerwca 2007 r. zmieniające rozporządzenie w sprawie klasyfikacji zawodów i specjalności dla potrzeb rynku pracy oraz zakresu jej stosowania i dotyczy: 10 grup wielkich, 30 grup średnich, 116 grup średnich, 392 grup elementarnych oraz 1770 zawodów i specjalności (kod sześciocyfrowy). Ponadto przy opracowaniu monitoringu uwzględniono również poziom

i struktur bezrobotnych oraz zgłaszanych ofert według Polskiej Klasyfikacji Działalności. Polską Klasyfikację Działalności wprowadzono rozporządzeniem Rady Ministrów z dnia 2 stycznia 2004 r. (Dz. U. Nr 33, poz. 289 i Nr 165, poz. 1727) i stosuje się do dnia 31 grudnia 2009 r., gdy z dniem 1 stycznia 2008 r. weszło nowe rozporządzenie Rady Ministrów z dnia 24 grudnia 2007 r. w sprawie Polskiej Klasyfikacji Działalności (PKD).

Struktura grup wielkich klasyfikacji i poziomy kwalifikacji

Lp.	Nazwa grupy wielkiej	Liczba grup w ramach grupy wielkiej			Liczba zawodów i specjalności	Poziom kwalifikacji
		dużych	średnich	elementarnych		
1	Przedstawiciele władz publicznych, wysi urzędniczy i kierownicy	3	6	33	43	-
2	Specjaliści	4	20	65	475	4
3	Technicy i inny średni personel	4	17	69	314	3
4	Pracownicy biurowi	2	7	20	54	2 lub 3
5	Pracownicy usług osobistych i sprzedawcy	2	7	21	80	2 lub 3
6	Rolnicy, ogrodnicy, leśnicy i rybacy	4	8	13	42	2
7	Robotnicy przemysłowi i rzemieślnicy	4	17	74	330	2
8	Operatorzy i monterzy maszyn i urządzeń	3	20	72	338	2
9	Pracownicy przy pracach prostych	3	10	21	90	1
10	Siłły zbrojne	1	4	4	4	-
	RAZEM	30	116	392	1770	

ródło: MPiPS

Metodologia opracowania i definicje

Przez **monitoring zawodów deficytowych i nadwykowych** należy rozumieć proces systematycznego obserwowania zjawisk zachodzących na rynku pracy dotyczących kształtowania popytu na pracę i podaży zasobów pracy w przekroju terytorialno-zawodowym oraz formułowania na tej podstawie ocen, wniosków i krótkoterminowych prognoz niezbędnych dla prawidłowego funkcjonowania systemów: szkolenia bezrobotnych oraz kształcenia zawodowego.

Przez **zawód deficytowy** należy rozumieć zawód, na który występuje na rynku pracy wysze zapotrzebowanie niż liczba osób poszukujących pracy w tym zawodzie. Zawody deficytowe to takie, gdzie wskaźnik intensywności nadwyżki (deficytu) zawodów jest większy od wartości 1,1.

Przez **zawód nadwykowy** należy rozumieć zawód, na który występuje na rynku pracy mniejsze zapotrzebowanie niż liczba osób poszukujących pracy w tym zawodzie. Zawody nadwykowe, to takie gdzie wskaźnik intensywności nadwyżki (deficytu) zawodów jest mniejszy od wartości 0,9.

Przez **zawód zrównoważony** należy rozumieć zawód, na który występuje na danym rynku pracy takie samo zapotrzebowanie jak liczba osób poszukujących pracy w danym zawodzie. Zawody zrównoważone to takie, gdzie wskaźnik intensywności nadwyżki (deficytu) zawodów zawiera się w przedziale 0,9 do 1,1.

1. ANALIZA BEZROBOCIA WG ZAWODÓW (GRUP ZAWODÓW)

Stopa bezrobocia na koniec czerwca 2009r

Rejon	Stopa bezrobocia w %
Polska	10,7%
Woj. podkarpackie	14,1%
Powiat krośnieński z miastem Krosno	12,0%
<i>Powiat krośnieński</i>	<i>16,6%</i>
<i>Miasto Krosno</i>	<i>6,2%</i>

ródło: Dane MPiPS i własne PUP Krosno

Liczba bezrobotnych zarejestrowanych w PUP w Krośnie na koniec czerwca 2009 roku wynosiła **7910** osób (w tym **4380** kobiet) i była wyższa o **2385** w porównaniu do stanu na koniec czerwca 2008 roku.

W powiecie m. Krosno liczba bezrobotnych wynosiła **2094** (w tym **1146** kobiet), natomiast w powiecie krońskim **5816** (w tym **3234** kobiety). Średnia stopa bezrobocia w powiecie ziemskim i grodzkim na koniec czerwca 2009r. wynosiła **12%** i była wyższa o **1,3%** od stopy bezrobocia w Polsce i o **2,1%** niższa od stopy bezrobocia w woj. podkarpackim.

W powiecie krońskim stopa bezrobocia wyniosła **16,6%**, natomiast w powiecie grodzkim **6,2%**.

Odsetek kobiet wśród bezrobotnych na koniec czerwca 2008 sięgał **69%** ogółu zarejestrowanych. Na koniec 1 półrocza 2009r proporcje uległy sporej zmianie, gdy odsetek kobiet to **55%** ogółu. Powodem tej zmiany jest wzrost liczby nowo zarejestrowanych mężczyzn.

W ród ogólu bezrobotnych zarejestrowanych w Powiatowym Urzędzie Pracy w Krośnie na koniec czerwca 2009 r. odnotowano:

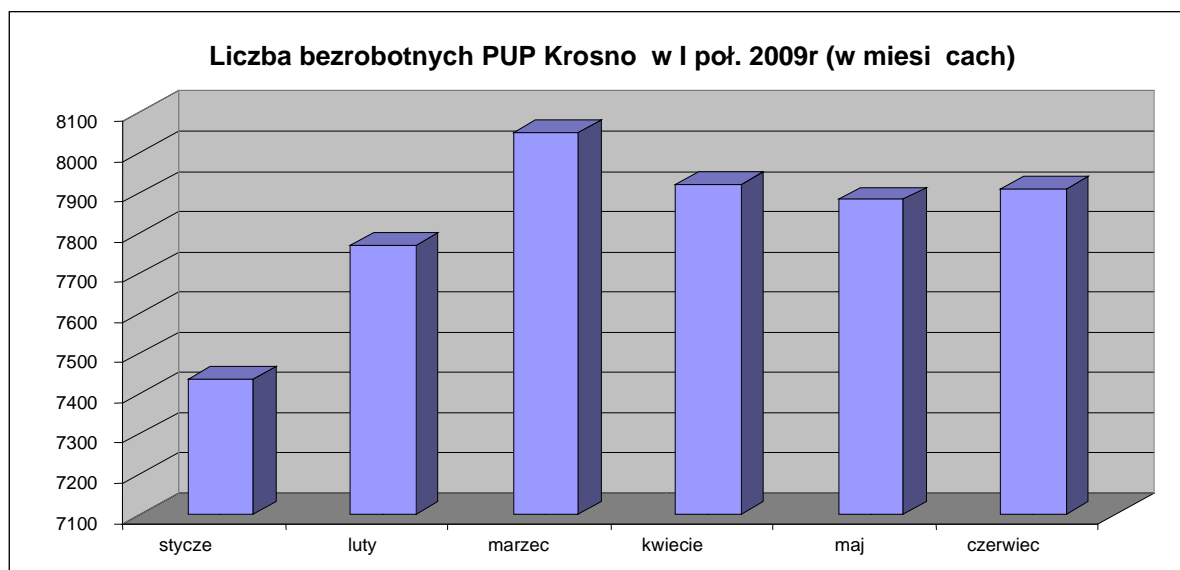
- 1824 bezrobotnych do 25 roku życia tj. 23,1 % ogólnej liczby bezrobotnych,
- 159 osób bezrobotnych, które ukończyły szkoły wyższe do 27 roku życia tj. 2,0 %,
- 3102 długotrwale bezrobotnych, tj. 39,2 %,
- 895 kobiet, które nie podjęły zatrudnienia po urodzeniu dziecka tj. 11,3 %,
- 1100 bezrobotnych powyżej 50 roku życia tj. 13,9 %,
- 1405 bezrobotnych bez kwalifikacji zawodowych tj. ok. 17,8 %,
- 2233 bezrobotnych bez doświadczenia zawodowego tj. 28,2 %,
- 4228 bezrobotnych bez wykształcenia średniego tj. 53,4 %,
- 391 bezrobotnych samotnie wychowujących co najmniej jedno dziecko do 18 roku życia tj. 4,9 %,
- 61 bezrobotnych, którzy po odbyciu kary pozbawienia wolności nie podjęli zatrudnienia tj. 0,8 %,
- 493 bezrobotnych niepełnosprawnych tj. 6,2 %.

Analiza danych dotyczących ilości i stopy bezrobocia wskazuje na negatywne trendy - liczba bezrobotnych po raz pierwszy od kilku lat znacznie wzrosła, dlatego też zjawisko bezrobocia jest ciągle problemem wymagającym działań o dużej skuteczności. Za wzrost bezrobocia na terenie działania PUP odpowiada globalny kryzys gospodarczy, który odczuły przede wszystkim przedsiębiorstwa (przede wszystkim hutnictwo szkła, mechaniczne, meblarskiego).

Wobec nowych problemów na rynku pracy niezbędna jest skuteczna współpraca partnerów rynku pracy w tym szczególnie samorządów, szkół i pracodawców.

Głównymi czynnikami, które determinują obecnie bezrobocie są oprócz pogarszającej się kondycji gospodarczej kraju i regionu, która wystąpiła na przełomie 2008/2009r jest również kwestia nie dostosowania rozmiarów struktury kształcenia kadr kwalifikowanych do potrzeb gospodarki narodowej, tj. dysproporcja między edukacją a pracą w ujęciu globalnym. O ogromne znaczenie mają też wchodzące na rynek pracy wybie demograficzne z przełomu lat siedemdziesiątych i osiemdziesiątych.

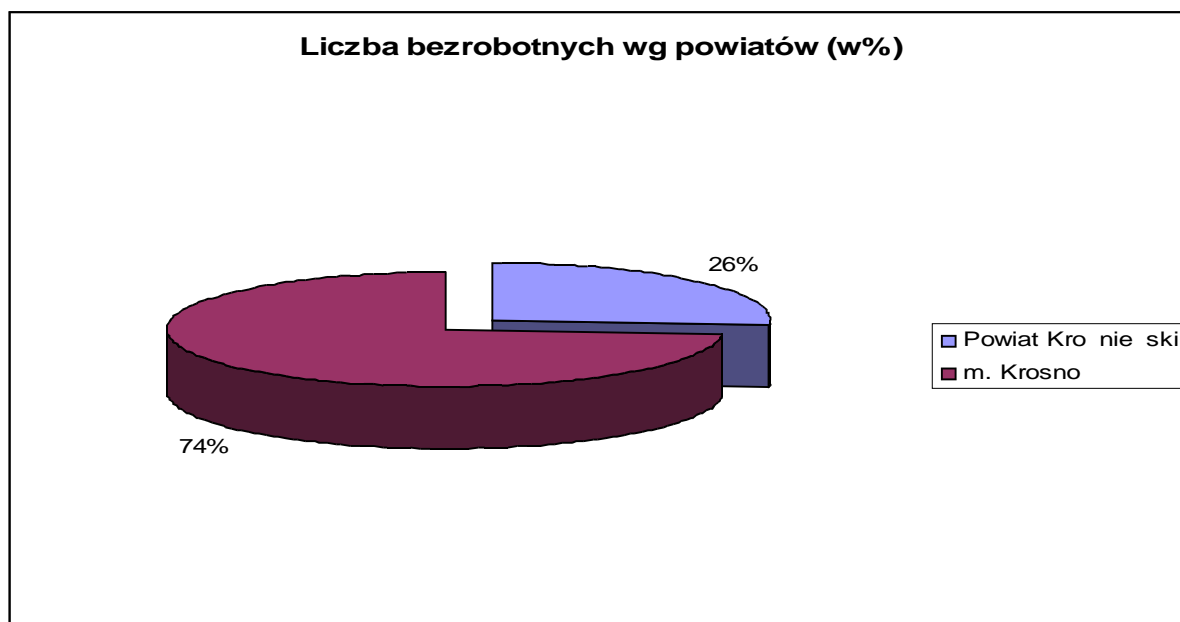
Liczba osób zarejestrowanych w PUP Krosno w poszczególnych miesiącach I połowy 2009r ulegała zmianom i przedstawiała się następująco:



ródło: Dane własne PUP Krosno

Liczba bezrobotnych od stycznia do końca czerwca zwiększyła się o 473 osoby. Tendencja wzrostowa miała miejsce pomiędzy styczniem a końcem marca 2009r.

Stosunek liczby bezrobotnych do miejsca zamieszkania.



ródło: Dane własne PUP Krosno

Większość bezrobotnych pochodzi z terenu powiatu krośnieńskiego – co czwarty bezrobotny.

Struktura bezrobotnych ze względu na płe .



ródło: Dane własne PUP Krosno

Powyższy wykres wskazuje, iż w porównaniu do I połowy 2009r dysproporcje liczby bezrobotnych mężczyzn do kobiet ulegają zmniejszeniu. Nie jest to jednak wynikiem poprawy sytuacji kobiet na lokalnym rynku pracy, lecz jest to efektem kryzysu gospodarczego, który objął zwolnieniami przede wszystkim mężczyzn.

W I połowie 2008r a 69% bezrobotnych stanowiły kobiety.

Osoby bezrobotne wg wykształcenia na dzień 30.06.2009r.

Rejon	Wyższe	Policealne i r. zawod	średnie ogólnoksz.	Zasadnicze zawodowe	Gimnazjum i poniżej
Krosno	322	592	240	561	379
Powiat kros.	552	1539	437	2011	1277
Razem	874	2131	677	2572	1656

ródło: Dane własne PUP Krosno

Struktura procentowa osób bezrobotnych na dzień 30.06.2009r. wg wykształcenia.

Rejon	Wyższe	Policealne i r. zawod	średnie ogólnoksz.	Zasadnicze zawodowe	Gimnazjum i poniżej
Krosno	15,4	28,3	11,5	26,8	18
Powiat kros.	9,5	26,5	7,5	34,5	22
Ogółem	11	27	8,5	32,5	21

ródło: Dane własne PUP Krosno

Zgłoszenia i zwolnienia z przyczyn dotyczących zakładów pracy – stan na 30 czerwca 2009

Rejon	Zgłoszenia zwolnień	Zwolnienia
Powiat krosnoński łącznie z miastem Krosno	4014	1462

ródło: Dane własne PUP Krosno

Najbardziej reprezentatywny poziom struktury osób bezrobotnych obejmuje 10 wielkich grup zawodowych tj.:

- 1 – Przedstawiciele władz publicznych, wyżsi urzędnicy i kierownicy
- 2 - Specjaliści
- 3 - Technicy i inny średni personel
- 4 - Pracownicy biurowi
- 5 – Pracownicy usług osobistych i sprzedawcy
- 6 - Rolnicy, ogrodnicy, leśnicy i rybacy
- 7 - Robotnicy przemysłowi i rzemieślnicy
- 8 - Operatorzy i monterzy maszyn i urządzeń
- 9 - Pracownicy przy pracach prostych
- 10 - Siły zbrojne

POWIAT M. KROSNO

Na koniec czerwca 2009 roku zarejestrowanych było w powiecie m. Krosno **2094** osoby, w tym **1146** kobiet.

Podział wg 10 wielkich grup zawodowych kształtował się na koniec czerwca 2009 następująco:

1. W grupie **przedstawiciele władz publicznych, wyżsi urzędnicy i kierownicy** zarejestrowanych było **14** osób.
2. W grupie **specjalistów** zarejestrowanych jest **260** osób, z czego największą liczbę osób stanowili:
 - Pozostali inżynierowie rolnictwa, leśnictwa i pokrewni (w tym także absolwenci PWSZ w Krośnie) – 23
 - Specjalista do spraw organizacji usług gastronomicznych, hotelarskich i turystycznych (w tym także absolwenci PWSZ w Krośnie)- 17
 - Specjalista administracji publicznej – 16
 - Pozostali specjaliści ds. ekonomicznych i zarządzania gdzie indziej niesklasyfikowani – 12
 - Asystent prawny – 12

- Pozostali in ynierowie budownictwa i in ynierii rodowiska (wi kszo to absolwenci PWSZ w Kro nie) – 11
- Piel gniarka – 11
- Specjalista do spraw marketingu i handlu [sprzeda y] – 10
- In ynier systemów komputerowych (wi kszo to absolwenci PWSZ w Kro nie) – 8
- Nauczyciel j zyka obcego (wi kszo to absolwenci PWSZ w Kro nie) – 7
- Nauczyciel j zyka polskiego (wi kszo to absolwenci PWSZ w Kro nie) - 7
- Nauczyciel wychowania fizycznego - 6

W grupie tej w porównaniu do I półrocza ubiegłego roku przybyło 70 osób. Liczba bezrobotnych w tej grupie wzrosła o 37%.

3. W grupie: **technicy i inny redni personel** zarejestrowanych było **274** osób, z czego najwi ksz ilo osób stanowili:

- Pracownik administracyjny [zawód szkolny: Technik administracji] – 25
- Handlowiec [zawód szkolny: Technik handlowiec] – 22
- Przedstawiciel handlowy [przedstawiciel regionalny] – 21
- Technik mechanik – 18
- Asystent ekonomiczny [zawód szkolny: Technik ekonomista] – 17
- Kontroler jako ci wyrobów - artykuły przemysłowe – 13
- Technik ywienia i gospodarstwa domowego – 11
- Plastyk – 8
- Technik informatyk – 8
- Ksi gowy - 7
- Technik budownictwa - 6
- Technik technologii odzie y – 6
- Technik technologii odzie y – 6
- Technik rolnik – 6
- Pozostali pracownicy ds. finansowych i handlowych gdzie indziej niesklasyfikowani - 6
- Organizator obsługi turystycznej [zawód szkolny: Technik obsługi turystycznej] – 6
- Organizator usług gastronomicznych [zawód szkolny: Technik org. usług gastronom.] - 5
- Organizator usług hotelarskich [zawód szkolny: Technik hotelarstwa] – 5
- Technik górnictwa otworowego – 5

W porównaniu do I półrocza 2008r grupa ta powi kszyla si o 64 bezrobotnych (30%).

4. W grupie: **pracownicy biurowi** zarejestrowanych było na koniec czerwca **145** osób, z czego najwięcej stanowili:

- Magazynier – 32
- Pracownik biurowy [Zawód szkolny: Technik prac biurowych] – 32
- Kasjer handlowy - 21
- Pozostali pracownicy do spraw finansowo-statystycznych – 10
- Sekretarka – 9
- Asystent rachunkowoci [zawód szkolny: Technik rachunkowoci] – 5
- Telefonistka - 5

Liczba bezrobotnych w tej grupie w porównaniu liczby z końca czerwca 2009r wzrosła o 34 osoby (tj. o 31%).

5. W grupie: **pracownicy usług osobistych i sprzedawcy** zarejestrowanych było **318** osób, z czego najwięcej stanowili:

- Sprzedawca – 200
- Kucharz – 33
- Kelner – 19
- Fryzjer [zawody szkolne: Fryzjer, Technik usług fryzjerskich] – 14
- Pracownik ochrony mienia i osób [zawód szkolny: tech. ochrony fiz. osób i mienia] - 14
- Kucharz małej gastronomii – 11
- Sprzedawca w stacji paliw – 5

W porównaniu do I półrocza 2008r grupa ta uległa powiększeniu o 68 bezrobotnych (jest wyższa o 27%).

6. W grupie: **rolnicy, ogrodnicy, leśnicy i rybacy** zarejestrowanych jest **4** osoby.

7. W grupie: **robotnicy przemysłowi i rzemieślnicy** zarejestrowanych jest **379** osób, z czego najwięcej stanowili:

- Hutnik - dmuchacz szkła – 49
- Lusarz – 30
- Sortowacz - brakarz szkła – 22
- Zdobnik szkła – 20
- Obuwnik przemysłowy - 16
- Szwaczka – 16

- Krawiec – 14
- Cukiernik – 12
- Tapicer - 11
- Formowacz wyrobów szklanych – 11
- Pozostali formowacze wyrobów szklanych, krajacze i szlifierze szkła - 11
- Tokarz – 10
- Szlifierz szkła gospodarczego i technicznego – 8
- Pozostali wytwórcy wyrobów galanteryjnych, pami tkarskich i pokrewni - 8
- Murarz - 7
- Spawacz r cznym łukiem elektrycznym - 7
- Mechanik samochodów osobowych – 6
- Mechanik pojazdów samochodowych - 6
- Malarz budowlany – 5
- Piekarz - 5

W grupie tej w porównaniu do I półrocza ubiegłego roku przybyło 52 osoby. Liczba bezrobotnych w tej grupie wzrosła w i c o 23%. Najwi ksz y wzrost odnotowano w ród osób w zawodach zwi zanych z hutnictwem szkła (121 bezrobotnych, co stanowi 32% osób tej grupy).

8. W grupie: **operatorzy i monterzy maszyn i urz dze** zarejestrowanych było **151** osób, z czego najwi ksz ilo stanowili:

- Kierowca samochodu ci arowego – 22
- Pozostali operatorzy maszyn i urz dze do obróbki metali - 21
- Kierowca samochodu osobowego – 15
- Monter układów hydraulicznych i pneumatycznych - 10
- Operator maszyn do obróbki skrawaniem - 9
- Operator urz dze do formowania i przetwórstwa włókna szklanego - 7
- Pozostali operatorzy urz dze przemysłu szklarskiego – 6
- Monter mebli - 6

W grupie tej zauwa a si znaczny wzrost liczby bezrobotnych. W porównaniu do I półrocza 2008r przybyło 108 osób. W zwi zku z tym liczebno tej grupy ponad trzykrotnie.

9. W grupie: **pracownicy przy pracach prostych** zarejestrowanych było **243** osoby, z czego najwięcej stanowili:

- Robotnik pomocniczy w przemyśle przetwórczym – 57
- Sprzątaczkę – 34
- Pakowacz – 27
- Pozostali robotnicy przy pracach prostych w przemyśle – 27
- Robotnik gospodarczy – 23
- Robotnik budowlany - 16
- Robotnik magazynowy – 11
- Palacz pieców zwykłych – 6
- Sortowacz - 6
- Pomoc kuchenna - 5

W porównaniu do I półrocza 2008r grupa ta uległa zwiększeniu o 89 bezrobotnych (jest to wzrost o 58%).

10. W grupie **siły zbrojne** nie było zarejestrowanych osób.

Ponadto **bez zawodu** figurowało **306** bezrobotnych (w tym 161 kobiet). Liczba osób bez zawodu zwiększyła się o 110 osób. Są to nie tylko osoby z wykształceniem podstawowym i gimnazjalnym, ale także te które ukończyły szkoły zawodowe oraz technikum, lecz nie zdały egzaminu zawodowego, jak i absolwenci liceum ogólnokształcącego.

POWIAT KROKUSKI

Na koniec czerwca 2009 r. w powiecie kruskim zarejestrowanych było **5816** osób, w tym **3234** kobiety.

1. W grupie **przedstawiciele władz publicznych, wysi urzędnicy i kierownicy** zarejestrowanych było **16** osób, z czego najwięcej stanowili:

- Kierownik wewnętrznej jednostki organizacyjnej gdzie indziej niesklasyfikowany – 4
- Kierownik wewnętrznej jednostki działającej na podstawie w przemyśle przetwórczym - 4

2. W grupie **specjalistów** zarejestrowanych było **448** osób, z czego najwięcej stanowili:

- Pozostali inżynierowie rolnictwa, leśnictwa i pokrewni (w tym także absolwenci PWSZ w Krokusku) - 52

- Specjalista administracji publicznej - 40
 - Specjalista do spraw organizacji usług gastronomicznych, hotelarskich i turystycznych (wi kszo to absolwenci PWSZ w Kro nie) - 24
 - Pozostali in ynierowie budownictwa i in ynierii rodowiska (wi kszo to absolwenci PWSZ w Kro nie) - 23
 - Pozostali specjali ci ds. ekonomicznych i zarz dzania gdzie indziej niesklasyfikowani - 22
 - Nauczyciel j zyka polskiego (wi kszo to absolwenci PWSZ w Kro nie) - 21
 - Pedagog - 19
 - Nauczyciel nauczania pocz tkowego - 18
 - Ekonomista - 16
 - Nauczyciel j zyka obcego – 14
 - In ynier systemów komputerowych (wi kszo to absolwenci PWSZ w Kro nie) – 10
 - In ynier rolnictwa - 10
 - In ynier le nictwa – 8
 - Piel gniarka -9
 - Nauczyciel wychowania fizycznego - 8
 - Asystent prawny - 8
- Liczba bezrobotnych w tej grupie wzrosła w porównaniu z analogicznym okresem w 2008r o 149 osób (50%).
- W ród bezrobotnych w tej grupie dominuj przede wszystkim osoby które uko czyły PWSZ oraz kierunki zwi zane z administracj .

3. W grupie: **technicy i inny redni personel** zarejestrowanych było **594** osób, z czego najwi ksz ilo stanowili:

- Asystent ekonomiczny [zawód szkolny: Technik ekonomista] - 69
- Pracownik administracyjny [zawód szkolny: Technik administracji] - 37
- Technik ywienia i gospodarstwa domowego - 51
- Technik mechanik - 33
- Technik technologii odzie y - 31
- Handlowiec [zawód szkolny: Technik handlowiec] - 31
- Technik budownictwa – 23
- Kontroler jako ci wyrobów – artykuły przemysłowe - 22
- Przedstawiciel handlowy [przedstawiciel regionalny] - 18
- Technik poligraf - 16

- Technik rolnik - 16
- Zaopatrzeniowiec - 15
- Laborant chemiczny – 13
- Organizator usług gastronomicznych [zawód szkolny: Technik org. usług gastronom.] - 12
- Technik mechanizacji rolnictwa - 11
- Technik ochrony środowiska - 10
- Technik technologii drewna - 10

W porównaniu do I półrocza 2008r grupa ta uległa zwiekszeniu o 82 bezrobotnych (jest wyższa o 16%).

4. W grupie: **pracownicy biurowi** zarejestrowanych było **226** osób, z czego największą ilość stanowili:

- Pracownik biurowy [Zawód szkolny: Technik prac biurowych] - 51
- Magazynier - 47
- Kasjer handlowy - 28
- Pozostali pracownicy do spraw finansowo-statystycznych - 14
- Asystent rachunkowo ci [zawód szkolny: Technik rachunkowo ci] - 12
- Asystent usług pocztowych - 8
- Telefonistka - 7

W grupie tej zauważa się nieznaczny wzrost liczby bezrobotnych. W porównaniu do I półrocza 2008r przybyło 33 osoby.

5. W grupie: **pracownicy usług osobistych i sprzedawcy** zarejestrowanych było **738** osób, z czego największą ilość stanowili:

- Sprzedawca - 423
- Kucharz - 102
- Fryzjer [zawody szkolne: Fryzjer, Technik usług fryzjerskich] - 52
- Kelner - 36
- Pracownik ochrony mienia i osób [zawód szkolny: Tech. ochrony fiz. osób i mienia] – 24
- Bufetowy [barman] - 23
- Opiekunka domowa - 19
- Kucharz małej gastronomii - 18
- Opiekunka dziecięca oraz opiekunka dziecięca domowa - 10

W porównaniu do I półrocza 2008r liczba bezrobotnych w tej grupie zwiększyła się o 62 osoby.

6. W grupie: **rolnicy, ogrodnicy, leśnicy i rybacy** zarejestrowanych było **66** osób, z czego najwięcej stanowili:

- Robotnik leśny - 23
- Drwal - 10
- Rolnik produkcji roślinnej i zwierzęcej [zawód szkolny: Rolnik] - 7
- Pozostali hodowcy zwierząt i pokrewni gdzie indziej niesklasyfikowani - 6

W porównaniu do I półrocza 2008r przybyło 7 osób.

7. W grupie: **robotnicy przemysłowi i rzemieślnicy** zarejestrowanych było **1515** osoby, z czego najwięcej stanowili:

- Hutnik - dmuchacz szkła - 121
- Łusarz - 113
- Obuwnik przemysłowy - 77
- Szwaczka - 73
- Krawiec - 67
- Kaletnik - 57
- Cukiernik - 49
- Sortowacz - brakarz szkła - 48
- Tokarz - 39
- Spawacz ręczny łukiem elektrycznym - 38
- Murarz - 35
- Zdobnik szkła - 30
- Stolarz - 29
- Piekarz - 29
- Tapicer - 28
- Pozostali mechanicy pojazdów samochodowych - 25
- Formowacz wyrobów szklanych - 24
- Szlifierz szkła gospodarczego i technicznego - 22
- Pozostali formowacze wyrobów szklanych, krajacze i szlifierze szkła - 20
- Malarz budowlany - 19
- Mechanik pojazdów samochodowych - 17

- Prz dzarz - 17
- Tkacz – 15
- Pozostali stolarze i pokrewni - 15
- Betoniarz -14
- Posadzkarz – 14
- Mechanik samochodów osobowych – 13
- Pozostali wytwórcy wyrobów galanteryjnych, pami tkarskich i pokrewni – 13
- Stolarz meblowy - 13
- Monter instalacji wodoci gowych i kanalizacyjnych – 12
- Mechanik – operator pojazdów i maszyn rolniczych - 12
- Technolog robót wyko czeniowych w budownictwie – 12
- Elektromechanik pojazdów samochodowych - 12
- Pozostali spawacze i pokrewni - 12

W grupie tej zauwa a si znaczny wzrost liczby bezrobotnych. W porównaniu do I półrocza 2008r przybyło 557 osoby. W zwi zku z tym liczebno tej grupy wzrosła o 58%. Wzrost ten nast pił przede wszystkim w zawodach zwi zanych z hutnictwem szkła.

8. W grupie: **operatorzy i monterzy maszyn i urz dze** zarejestrowanych było **584** osób, z czego najwi ksz ilo stanowili:

- Pozostali operatorzy maszyn i urz dze do obróbki metali - 119
- Kierowca samochodu ci arowego – 40
- Operator maszyn do obróbki skrawaniem – 39
- Monter układów hydraulicznych i pneumatycznych - 35
- Operator urz dze do formowania i przetwórstwa włókna szklanego - 23
- Pozostali operatorzy urz dze przemysłu szklarskiego – 23
- Kierowca samochodu osobowego – 15
- Kierowca operator wózków jezdniowych - 15
- Tłoczarz metalu – 13
- Pozostali operatorzy urz dze do formowania wyrobów z tworzyw sztucznych - 13
- Operator maszyn do produkcji opakowa z papieru i tektury - 13
- Operator urz dze do formowania wyrobów z tworzyw sztucznych – 12
- Palacz kotłów c.o. wodnych rusztowych – 9
- Pozostali monterzy maszyn i urz dze mechanicznych - 9

W grupie tej zauważyć się znaczny wzrost liczby bezrobotnych. W porównaniu do I półrocza 2008r przybyło 359 osób. W związku z tym liczebność tej grupy wzrosła o 160%. Przyczyną tego były zwolnienia, które objęły przede wszystkim osoby pracujące na stanowiskach produkcyjnych w przemyśle metalowym.

9. W grupie: **pracownicy przy pracach prostych** zarejestrowanych było **768** osób, z czego najwięcej stanowili:

- Robotnik pomocniczy w przemyśle przetwórczym – 173
- Robotnik gospodarczy - 93
- Pozostali robotnicy przy pracach prostych w przemyśle – 76
- Robotnik budowlany – 74
- Pakowacz – 73
- Sprzączka - 71
- Robotnik magazynowy – 34
- Pomoc kuchenna – 31
- Sortowacz – 25
- Palacz pieców zwykłych – 15
- Dozorca – 15
- Pokojowa [w hotelu] - 11
- Salowa – 11
- Pozostali robotnicy pomocniczy w budownictwie drogowym, wodnym i pokrewni – 10

W grupie tej zauważyć się znaczny wzrost liczby bezrobotnych. W porównaniu do I półrocza 2008r przybyło 359 osób (42%).

10. W grupie siły zbrojne zarejestrowanych było **2** osoby:

- żołnierz zasadniczej służby wojskowej – 2,

Ponadto osób **bez zawodu** było **859** (w tym **398** kobiet).

Pod wzgl dem rodzaju działalności ostatniego miejsca pracy najwięcej osób zarejestrowanych było w końcu czerwca 2008 r. w następujących sekcjach PKD:

POWIAT M. KROSNO

- Przetwórstwo przemysłowe - 717
- Handel hurtowy i detaliczny; naprawa pojazdów samochod., włącznie z motocyklami - 356
- Budownictwo – 106
- Pozostała działalność usługowa - 84
- Administracja publiczna i obrona narodowa; obowiązkowe ubezpieczenia społeczne - 46
- Opieka zdrowotna i pomoc społeczna – 41
- Działalność w zakresie usług administrowania i działalność wspierająca - 39
- Działalność profesjonalna, naukowa i techniczna - 37
- Działalność związana z zakwaterowaniem i usługami gastronomicznymi - 31
- Edukacja – 23
- Działalność finansowa i ubezpieczeniowa – 20
- Działalność związana z kulturą, rozrywką i rekreacją - 13
- Działalność związana z obsługą rynku nieruchomości - 11
- Transport, gospodarka magazynowa - 10
- Wytwarzanie i zaopatrywanie w energię elektryczną, gaz, parę wodną, gorącą wodę i powietrze do układów klimatyzacyjnych - 10
- Rolnictwo, leśnictwo, łowiectwo i rybactwo – 2
- Dostawa wody: gospodarowanie ciekami i odpadami oraz działalność związana z rekultywacją - 2
- Górnictwo i wydobywanie - 1
- Gospodarstwa domowe zatrudniające pracowników, gospodarstwa domowe produkujące wyroby i świadczące usługi na własne potrzeby - 0
- Organizacje i zespoły eksterytorialne – 0
- Informacja i komunikacja - 0
- Działalność niezidentyfikowana - 66

Wśród 2094 bezrobotnych z powiatu m. Krosno **1615** osób pracowało przed zarejestrowaniem się w PUP. Największą liczbę stanowiły osoby pracujące w przetwórstwie przemysłowym (44%) oraz handlu i naprawie pojazdów (22%).

POWIAT KRO NIE SKI

- Przetwórstwo przemysłowe - 2061
- Handel hurtowy i detaliczny; naprawa pojazdów samochod., włą czaj c motocykle - 634
- Budownictwo – 321
- Pozostała działalno usługowa - 177
- Działalno w zakresie usług administrowania i działalno wspieraj ca - 156
- Administracja publiczna i obrona narodowa; obowi zkowe ubezpieczenia społeczne - 149
- Działalno profesjonalna, naukowa i techniczna - 140
- Opieka zdrowotna i pomoc społeczna – 118
- Edukacja – 111
- Transport, gospodarka magazynowa - 100
- Rolnictwo, le nictwo, łowiectwo i rybactwo – 93
- Działalno zwi zana z zakwaterowaniem i usługami gastronomicznymi - 87
- Działalno zwi zana z kultur , rozrywk i rekreacj - 62
- Wytwarzanie i zaopatrywanie w energi elektryczn , gaz, par wodn , gor c wod i powietrze do układów klimatyzacyjnych - 30
- Działalno finansowa i ubezpieczeniowa – 19
- Działalno zwi zana z obsług rynku nieruchomości - 19
- Górnictwo i wydobywanie – 10
- Informacja i komunikacja - 10
- Dostawa wody: gospodarowanie ciekami i odpadami oraz działalno zwi zana z rekultywacj - 8
- Gospodarstwa domowe zatrudniaj ce pracowników, gospodarstwa domowe produkuj ce wyroby i wiadczy ce usługi na własne potrzeby - 0
- Organizacje i zespoły eksterytorialne – 0
- Działalno niezidentyfikowana - 106

Spo ród 5816 bezrobotnych z powiatu kro nie skiego **4411** osób pracowało przed zarejestrowaniem si w PUP. Najwi ksz liczb stanowiły osoby pracuj ce w przetwórstwie przemysłowym - 47% (niemal połowa wszystkich bezrobotnych) oraz handlu i naprawie pojazdów (14%).

Pod wzgl dem napływu osób bezrobotnych wg zawodów najwi cej osób zarejestrowało si w nast puj cych zawodach:

POWIAT M. KROSNO

Ł cznie w I półroczu 2009r do ewidencji bezrobotnych PUP Krosno napłyn ło **1869** osób. Najwi ksz liczb stanowili bezrobotni w zawodach:

- Bez zawodu - 322
- Sprzedawca - 129
- Hutnik - dmuchacz szkła - 62
- Iusarz - 40
- Robotnik pomocniczy w przemy le przetwórczym - 36
- Pozostali in ynierowie rolnictwa, le nictwa i pokrewni - 29
- Technik mechanik - 25
- Kucharz – 25
- Pakowacz - 25
- Specjalista do spraw organizacji usług gastronomicznych, hotelarskich i turystycznych - 23
- Magazynier - 23
- Sprz taczka - 22
- Robotnik gospodarczy – 21
- Pozostali robotnicy przy pracach prostych w przemy le - 21
- Przedstawiciel handlowy [przedstawiciel regionalny] - 19
- Pracownik ochrony mienia – 19
- Pozostali operatorzy maszyn i urz dze do obróbki metali - 18
- Pozostali in ynierowie budownictwa i in ynierii rodowiska – 18
- Robotnik budowlany -18
- Kierowca samochodu ci arowego - 17
- Pozostali specjali ci ds ekonomicznych i zarz dzania gdzie indziej niesklasyfikowani - 16
- Pracownik biurowy [Zawód szkolny: Technik prac biurowych] - 15
- Obuwnik przemysłowy - 15
- Asystent prawny – 14
- Specjalista administracji publicznej – 14
- Sortowacz – brakarz szkła -14
- Kasjer handlowy - 14

- Fryzjer [zawody szkolne: Fryzjer, Technik usług fryzjerskich] – 14
- Zdobnik szkła - 13
- Asystent ekonomiczny [zawód szkolny: Technik ekonomista] - 13
- Handlowiec [zawód szkolny: Technik handlowiec] - 13
- Kelner – 13
- Kierowca samochodu osobowego - 13
- Inżynier systemów komputerowych - 12
- Pielęgniarka - 12
- Kucharz małej gastronomii – 12
- Monter układów hydraulicznych i pneumatycznych - 12
- Robotnik magazynowy - 12
- Ekonomista - 11
- Kontroler jakości wyrobów – artykuły przemysłowe – 11
- Monter/składacz okien – 11
- Pozostali operatorzy urządzeń przemysłu szklarskiego - 11

POWIAT KROŚNIE

Łącznie w I półroczu 2009r do ewidencji bezrobotnych PUP Krosno napłynęło **4726** osób.

Najwięksi liczebnie stanowili bezrobotni w zawodach:

- Bez zawodu – 859
- Sprzedawca - 250
- Hutnik - dmuchacz szkła – 142
- Robotnik pomocniczy w przemyśle przetwórczym - 120
- Pozostali operatorzy maszyn i urządzeń do obróbki metali - 108
- Lusarz – 104
- Robotnik gospodarczy – 74
- Robotnik budowlany – 63
- Pozostali robotnicy przy pracach prostych w przemyśle - 62
- Pozostali inżynierowie rolnictwa, leśnictwa i pokrewni – 59
- Kucharz – 54
- Pakowacz – 51

- Asystent ekonomiczny [zawód szkolny: Technik ekonomista] – 49
- Murarz – 49
- Kierowca samochodu ciężarowego – 46
- Magazynier – 44
- Fryzjer [zawody szkolne: Fryzjer, Technik usług fryzjerskich] – 43
- Szwaczka – 42
- Spawacz ręczny łukiem elektrycznym - 40
- Krawiec – 39
- Technik mechanik – 39
- Sortowacz - brakarz szkła – 35
- Technik żywienia i gospodarstwa domowego – 32
- Zdobnik szkła - 32
- Stolarz – 31
- Operator maszyn do obróbki skrawaniem – 31
- Sprzątaczkę – 31
- Mechanik pojazdów samochodowych - 30
- Robotnik magazynowy – 30
- Monter układów hydraulicznych i pneumatycznych - 29
- Pielęgniarka - 29
- Pracownik biurowy [Zawód szkolny: Technik prac biurowych] – 29
- Pozostali inżynierowie budownictwa i inżynierii środowiska – 28
- Handlowiec [zawód szkolny: Technik handlowiec] – 28
- Tokarz - 28
- Technik budownictwa – 27
- Szlifierz szkła gospodarczego i technicznego – 27
- Tapicer 27
- Kontroler jakości wyrobów – artykuły przemysłowe - 26
- Obuwnik przemysłowy – 26
- Specjalista administracji publicznej – 24
- Cukiernik – 24
- Monter/składacz okien - 24
- Kelner – 24
- Kierowca samochodu osobowego - 24
- Pozostali operatorzy urządzeń przemysłu szklarskiego – 23

- Operator urządzeń do formowania i przetwórstwa włókna szklanego - 23
- Piekarz – 22
- Specjalista do spraw organizacji usług gastronomicznych, hotelarskich i turystycznych – 21
- Pracownik administracyjny [zawód szkolny: Technik administracji] - 21
- Nauczyciel nauczania początkowego – 20
- Pozostali specjaliści ds. ekonomicznych i zarządzania gdzie indziej niesklasyfikowani - 20

Z przedstawionych danych wynika, iż zdecydowanie najwięcej zarejestrowanych jest osób z bardzo niskimi kwalifikacjami zawodowymi. Z ogólnej liczby **5525** osób bezrobotnych - **4228** osób (53,5% ogółu osób bezrobotnych) posiada wykształcenie co najwyżej zawodowe. Na terenie powiatu krosńskiego 22% osób posiada wykształcenie gimnazjalne i niższe, a tylko 9,5% posiada wykształcenie wyższe. W powiecie m. Krosno sytuacja przedstawia się znacznie lepiej: 18% posiada wykształcenie gimnazjalne i niższe, a 15,4% posiada wykształcenie wyższe. Dużą liczbą osób bezrobotnych stanowią osoby, które pracowały na stanowiskach pomocniczych, niewymagających specjalistycznych kwalifikacji, czy też pracownicy sezonowi.

Z analizy napływu osób bezrobotnych wynika, iż sporo osób rejestruje się i wyrejestrowuje nawet kilkakrotnie w ciągu roku. Pomimo, iż **6595** osoby zarejestrowały się w I półroczu 2009 roku, liczba bezrobotnych wzrosła od początku stycznia do końca czerwca o **1471** osób.

Samo posiadanie odpowiedniego zawodu, nawet przy dużym zapotrzebowaniu na rynku pracy nie powoduje, iż są oni rozchwytywani na rynku pracy. Często nie posiadają oni do wiadzenia zawodowego albo mają długie przerwy w wykonywaniu zawodu, co nie ułatwia im znalezienia zatrudnienia. Od stycznia 2009r zauważa się znaczny wzrost osób napływających posiadających zawody związane z hutnictwem szkła oraz zawodami związanymi z obsługą maszyn przemysłowych oraz pracujących na stanowiskach pomocniczych.

Problem bezrobocia (zwłaszcza wśród absolwentów) wynika z niedostosowania kwalifikacji zawodowych osób kończących szkoły do wymogów rynku pracy. Szkoły nie kierują się sugestiami pracodawców działających na lokalnym rynku pracy przy profilowaniu kierunków kształcenia. Często osoby pomimo posiadania zawodu nie mają dodatkowych uprawnień do wykonywania pracy na danym stanowisku.

Biorąc powyższe pod uwagę należy stwierdzić, że głównymi przyczynami bezrobocia, oprócz kryzysu gospodarczego i niedostatecznej liczby nowych miejsc pracy w zawodach

niewymagających kwalifikacji jest przede wszystkim niski poziom wykształcenia i brak odpowiednich umiejętności do wykonywania pracy na stanowiskach oferowanych przez pracodawców na lokalnym rynku pracy. Spora liczba bezrobotnych posiada przeciwwskazania lekarskie do wykonywania pracy w swoim zawodzie. Dużym znaczeniem ma również mała mobilność zarejestrowanych bezrobotnych oraz niechęć do zmian oraz postawy roszczeniowe. Spory odsetek bezrobotnych w PUP Krosno to osoby rejestrujące się wyłącznie w celu zgłoszenia do systemu ubezpieczenia zdrowotnego lub w celu otrzymania stosownych świadczeń do ośrodków pomocy społecznej. Liczba takich osób systematycznie wzrasta, przy jednoczesnym spadku ofert pracy przy pracach prostych.

2. ANALIZA OFERT PRACY WG ZAWODÓW (GRUP ZAWODÓW)

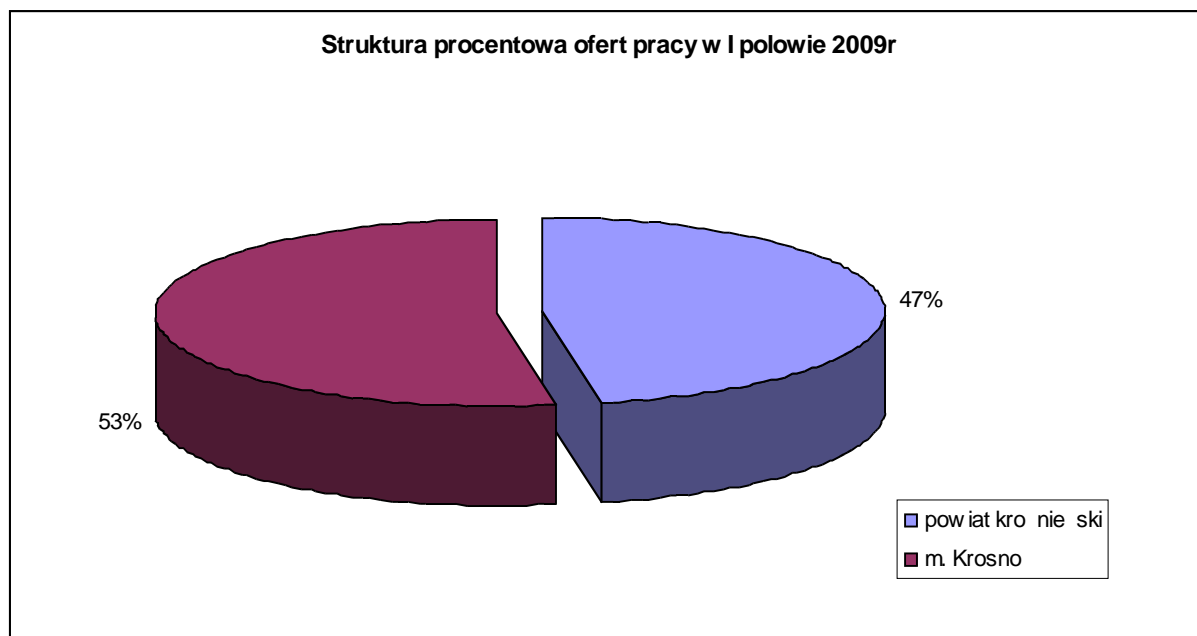
Rynek pracy na terenie działania PUP Krosno charakteryzuje się dużym stopniem uprzemysłowienia (z dominującymi dziedzinami przemysłu chemicznego-szklarskiego, elektromaszynowego, drzewno meblarskiego, paliwowego i spożywczego) oraz stosunkowo dużej różnorodności świadczonej działalności usługowej i handlowej (istotne znaczenie posiada handel przygraniczny prowadzony w oparciu o istniejące targowiska i giełdy).

Do charakterystycznych cech tego obszaru rynku należy zaliczyć :

- zdecydowana przewaga małych podmiotów gospodarczych zatrudniających do 5 pracowników, które nie planują zwiększania produkcji, czy świadczonych usług, a tym samym zwiększenia zatrudnienia,
- niewielka ilość powstających nowych miejsc pracy – zgłaszane oferty w większości dotyczą wymiany pracowników oraz prac sezonowych,
- niskie i nieodpowiadające wymaganiom pracodawców kwalifikacje potencjalnych pracowników,
- oferty pracy o bardzo niskim wynagrodzeniu,
- kryzys gospodarczy, który dotknął na terenie działania PUP przede wszystkim hutnictwo szkła oraz przemysł metalowy i meblarski,
- nadmierna dominacja zatrudnienia w rolnictwie (odsetek pracujących w rolnictwie jest o ponad 20% wyższy od średniej krajowej),
- duże rozdrobnienie obszarowe gospodarstw rolnych, gorsze warunki upraw, wyższe od przeciętnych w kraju koszty produkcji rolniczej.

W I połowie 2009r po rednicy pracy pozyskali (łącznie z zamiarem przyjęcia pracownika) **1781** ofert pracy.

W I półroczu 2009 roku zrealizowano **1675** ofert pracy. **883** ofert pochodziło z powiatu grodzkiego, a **792** z powiatu ziemskiego.



ródło: Dane PUP

Liczba osób skierowanych (od początku roku) na prace interwencyjne, roboty publiczne, przygotowanie zawodowe, szkolenia, podjęcie działalności gosp. – stan na 30.06.2009r.

Rejon	Prace interw.	Refund. kosztów	Przyg. zawod.	Staż	Rozpocz. pracy społecz. uytecz.	Roboty publiczne
Powiat krosnieński łącznie z miastem Krosno	28	64	9	510	237	130

ródło: PUP Krosno

Co trzecia ze zgłoszonych ofert pracy w pierwszym półroczu dotyczyła stażu. Kolejna 1/3 ofert to oferty subsydiowane.

Oferty pracy dotyczące miejsc niesubsydiowanych to jedynie 30% wszystkich zgłoszonych ofert do PUP.

POWIAT M. KROSNO

W powiecie m. Krosno złożonych zostało **883** oferty pracy. W porównaniu z analogicznym okresem ubiegłego roku odnotowano spadek o 418 ofert. Oferty te dotyczyły stanowisk pracy w **142** zawodach. Najwięcej ofert pracy złożonych zostało na następujące stanowiska:

- Robotnik gospodarczy (*s to oferty refundowane – prace społecznie użyteczne i roboty publiczne organizowane przez samorządy*) – 134
- Sprzedawca (*liczba ofert związana z cykliczną rotacją pracowników na tym stanowisku – w większości to nowe miejsca pracy, lecz wymiana pracowników, wynika również z faktu, iż większość z tych ofert dotyczy również stażystów i refundacji*) – 131
- Pracownik biurowy [Zawód szkolny: Technik prac biurowych] (*zdecydowana większość zgłoszonych ofert w tym zawodzie to stażysty*) – 127
- Pracownik administracyjny [zawód szkolny: Technik adm.] (*s to wyłącznie oferty stażowe, po których nie dochodzi do zatrudnienia*) - 43
- Kucharz – 29
- Szwaczka – 17
- Kasjer handlowy – 16
- Fryzjer [zawody szkolne: Fryzjer, Technik usług fryzjerskich] (*w większości to stażysty*) – 16
- Asystent rachunkowoci [zawód szkolny: Technik rachunkowoci] (*w większości to stażysty*) – 15
- Kelner – 13
- Operator maszyn do produkcji płyt i sklejek - 13
- Wychowawca w placówkach o profilu ogólnym, wychowawczym i opiekuńczym (*zdecydowana większość to stażysty, gdzie pracodawcy wymagali wykształcenia pedagogicznego niekoniecznie na kierunku zw. z t specjalności*) – 12
- Spawacz ręczny łukiem elektrycznym – 12
- Sprzątaczkawozowa - 11
- Magazynier – 11
- Kosmetyczka [zawód szkolny: Technik usług kosmetycznych] – 10
- Pozostali informatycy gdzie indziej nie sklasyfikowani (*stażysty*) – 10
- Asystent bankowoci (*wyłącznie stażysty*) - 10
- Robotnik budowlany - 9
- Mechanik pojazdów samochodowych – 8
- Kierowca samochodu ciężarowego - 8
- Specjalista ds. marketingu i handlu – 6

POWIAT KROKOWSKI

W powiecie krowskim zgłoszonych zostało **792** wolne miejsca pracy. Te wolne miejsca pracy obejmowały oferty w **125** różnych zawodach. Najwięcej dotyczyło następujących stanowisk:

- Robotnik gospodarczy (*składowe oferty refundowane – prace społecznie użyteczne i roboty publiczne organizowane przez samorządy*) - 314
- Sprzedawca (*liczba ofert związana z cykliczną rotacją pracowników na tym stanowisku – w większości nie są to nowe miejsca pracy, lecz wymiana pracowników, wynika również z faktu, iż większość z tych ofert dotyczy również staży i refundacji*) - 73
- Pracownik biurowy [Zawód szkolny: Technik prac biurowych] (*zdecydowana większość zgłoszonych ofert w tym zawodzie to staże w jednostkach publicznych, niekoniecznie zatrudnieniem*) - 32
- Pracownik administracyjny [zawód szkolny: Technik administracji] (*wyłącznie oferty stażowe niekoniecznie zatrudnieniem*) - 20
- Kucharz - 15
- Kasjer handlowy (*w większości staże*) – 11
- Szwaczka – 11
- Pomoc kuchenna – 11
- Robotnik budowlany - 10
- Magazynier – 9
- Pomocnik piekarza - 8
- Fryzjer [zawody szkolne: Fryzjer, Technik usług fryzjerskich] - 8
- Kelner – 8
- Murarz – 8
- Technolog robót wykończeniowych w budownictwie – 8
- Pozostali stolarze i pokrewni – 8
- Kierowca samochodu ciężarowego - 8
- Kierowca samochodu osobowego - 8
- Łusarz – 7
- Operator obrabiarek sterowanych numerycznie - 7
- Cieśla - 6
- Wychowawca w placówkach oświatowych, wychowawczych i opiekuńczych (*w większości ofert to staże*) – 6
- Mechanik pojazdów samochodowych – 6

- Operator koparek i zwałowarek - 6

40% realizowanych ofert pracy z powiatu krosńskiego to robotnicy gospodarczy (miejsca refundowane przez PUP).

Pod względem ilości ofert wg sekcji PKD najwięcej było:

POWIAT M. KROSNO

- Handel hurtowy i detal.; naprawa pojazdów samochodowych, włącznie z motocyklami – 239
- Administracja publiczna i obrona narodowa; obowiązkowe zabezpieczenia społeczne – 194
- Przetwórstwo przemysłowe – 97
- Budownictwo – 72
- Opieka zdrowotna i pomoc społeczna – 58
- Działalność związana z kulturą, rozrywką i rekreacją – 54
- Działalność finansowa i ubezpieczeniowa - 33
- Pozostała działalność usługowa – 31
- Edukacja – 19
- Działalność związana z zakwaterowaniem i usługami gastronomicznymi – 18
- Działalność profesjonalna, naukowa i techniczna – 17
- Informacja i komunikacja – 14
- Działalność w zakresie usług administrowania i działalność wspierająca - 13
- Transport i gospodarka magazynowa – 11
- Wytwarzanie i zaopatrywanie w energię elektryczną, gaz, parę wodną, gorącą wodę i powietrze do układów klimatyzacyjnych – 8
- Dostawa wody; gospodarowanie ciekami i odpadami oraz działalność związana z rekultywacją – 2
- Działalność związana z obsługą rynku nieruchomości - 2
- Górnictwo i wydobywanie - 1
- Rolnictwo, leśnictwo, łowiectwo i rybactwo - 0
- Gospodarstwa domowe zatrudniające pracowników; gospodarka domowa produkująca wyroby i świadcząca usługi na własne potrzeby - 0
- Organizacje i zespoły eksterytorialne - 0

Odnotowano znaczny spadek ofert w sekcji PKD Przetwórstwo przemysłowe. Liczba ofert zmniejszyła się trzykrotnie. Wzrosła natomiast liczba ofert w sekcji Administracja

publiczna (wiecej o 74 oferty). Pozostałe sekcje reprezentowane są w podobnej liczbie jak w analogicznym okresie 2008 roku.

POWIAT KROKUSKI

- Administracja publiczna i obrona narodowa; obywatelskie zabezpieczenia społeczne – 332
- Przetwórstwo przemysłowe – 146
- Handel hurtowy i detaliczny; naprawa pojazdów samochodowych, włączając motocykle – 101
- Budownictwo – 48
- Działalność związana z zakwaterowaniem i usługami gastronomicznymi – 33
- Opieka zdrowotna i pomoc społeczna – 28
- Transport i gospodarka magazynowa – 21
- Edukacja – 15
- Działalność profesjonalna, naukowa i techniczna – 14
- Działalność związana z kulturą, rozrywką i rekreacją – 12
- Pozostała działalność usługowa – 11
- Informacja i komunikacja – 9
- Działalność finansowa i ubezpieczeniowa - 6
- Dostawa wody; gospodarowanie ciekami i odpadami oraz działalność związana z rekultywacją – 6
- Górnictwo i wydobywanie - 4
- Działalność związana z obsługą rynku nieruchomości - 3
- Rolnictwo, leśnictwo, łowiectwo i rybactwo - 2
- Działalność w zakresie usług administrowania i działalność wspierająca - 1
- Wytwarzanie i zaopatrywanie w energię elektryczną, gaz, parę wodną, gorącą wodę i powietrze do układów klimatyzacyjnych – 0
- Gospodarstwa domowe zatrudniające pracowników; gospodarka domowa produkująca wyroby i świadcząca usługi na własne potrzeby - 0
- Organizacje i zespoły eksterytorialne - 0

Analiza ofert pracy pozyskanych przez urząd pracy nie odzwierciedla w pełni rynku pracy. Do urzędów pracy trafia około 30% ogółu ofert. **Z tych 30% zgłoszonych ofert około 70% to oferty sta u oraz refundacje kosztów.** Niemniej jednak dane te dają pewien obraz sytuacji na lokalnym rynku pracy.

Stosunkowo duża ilość ofert pracy przy prostych pracach (mimo sporego spadku w porównaniu do I poł. 2009r) wcale nie świadczy o dużym zapotrzebowaniu na te stanowiska. Powodem dużej liczby takich stanowisk jest to iż często są to miejsca refundowane przez PUP – prace społecznie użyteczne oraz roboty publiczne. Jest to również wynik dużej rotacji i sezonowości prac na tych stanowiskach. Podobnie jest w zawodach gastronomicznych oraz w branży handlowej. Ponadto spora ilość ofert dla pracowników administracyjnych i biurowych związana jest z tym, iż zorganizowanych było sporo staży na te stanowiska, gdzie kierowane były nie tylko osoby z takim wykształceniem, lecz często osoby z wyższym wykształceniem o różnych specjalnościach. Dużą ilość staży dla pracowników administracyjnych i biurowych zorganizowanych było także w jednostkach administracji publicznej, gdzie osoby te po odbyciu stażu nie zostały zatrudnione i dalej pozostają w rejestrze osób bezrobotnych.

Często pracodawcy zgłaszają wolne miejsca pracy wymagając od kandydatów nie tylko posiadania formalnego wykształcenia, ale także doświadczenia zawodowego, umiejętności ogólnych, motywacji, krótkiej przerwy w wykonywaniu zawodu bądź też dodatkowych kwalifikacji czy też uprawnień.

Zauważalny jest znaczny spadek ofert związanych z wykonywaniem prostych prac pomocniczych w produkcji. Dotyczy to w szczególności ofert w zawodach związanych z hutnictwem szkła.

W I półroczu 2009 roku odnotowali my **122** odmów podjęcia pracy lub uczestnictwa w aktywnych programach rynku pracy.

3. ANALIZA ZAWODÓW DEFICYTOWYCH I NADWYKOWYCH

W m. Krosno ze względu na wskaźnik intensywności nadwyżki (deficytu) zawodów **zawodami deficytowymi** w I połowie 2009r (wg kodu 6-cyfrowego kodu zawodów) są zawody:

- Wychowawca w placówkach o wiatowych, wychowawczych i opiekuńczych (*oferty, które zgłoszone zostały do PUP dotyczyły przede wszystkim staży, na które kierowano pedagogów różnych specjalizacji*) – 12,0000
- Asystent bankowości (*oferty wyłącznie stażowe, na które kierowano bezrobotnych o różnych profilach ukończonych szkół wyższych – pracodawcy bowiem nie wymagali wykształcenia w kierunku bankowości*) – 10,0000

- Pracownik biurowy [zawód szkolny: Technik prac biurowych] - *(oferty sta owe, na które kierowano bezrobotnych o różnych profilach ukończonych szkół rednich jak i wyszych – pracodawcy bowiem nie wymagali wykształcenia kierunkowego)* – 8,4667
- Robotnik gospodarczy *(to oferty robót publicznych i prac społecznie uytecznych, gdzie występuje rotacja pracowników; na prace społ. uyteczne niekiedy kierowane są te same osoby kilka razy w roku)* – 6,3810
- Pracownik administracyjny *(oferty sta owe, gdzie kieruje się osoby o różnym poziomie wykształcenia, jedynie sporadycznie pracodawcy zastrzegają, iż kandydat ma mieć wykształcenie administracyjne)* – 5,3750
- Terapeuta zajęciowy – 5,0000
- Robotnik drogowy – 4,0000
- Grafik komputerowy – 3,0000
- Mechanik silników spalinowych – 3,0000
- Operator sprzętu do robót ziemnych – 3,0000
- Pokojowa [w hotelu] – 3,0000
- Agent ubezpieczeniowy – 2,5000
- Dekarz – 2,0000
- Spawacz ręczny łukiem elektrycznym – 1,7143
- Szwaczka – 1,7000
- Kosmetyczka [zawód szkolny: Technik usług kosmetycznych] – 1,6667
- Elektromechanik pojazdów samochodowych – 1,5000
- Portier (przede wszystkim dla osób posiadających stopień niepełnosprawności) - 1,5000
- Technik elektronik – 1,3333
- Kucharz – 1,1600
- Kasjer handlowy – 1,1429
- Fryzjer [zawód szkolny: Fryzjer, Technik usług fryzjerskich] – 1.1429

Zawodami **zrównoważonymi** (wg kodu 6-cyfrowego) były:

- Sprzedawca – 1,0155
- Inżynier budownictwa – budownictwo ogólne – 1,0000
- Inżynier mechanik – środki transportu – 1,0000
- Nauczyciel przyrody w szkole podstawowej – 1,0000
- Specjalista ds. finansów [analityk finansowy] – 1,0000
- Specjalista ds. projektów/programów unijnych – 1,0000

- Laborant chemiczny – 1,0000
- Technik farmaceutyczny – 1,0000
- Animator kultury – 1,0000
- Kelner – 1,0000
- Opiekunka dziecięca – 1,0000
- Betoniarz – 1,0000
- Konserwator budynków – 1,0000
- Mechanik samochodów ciężarowych – 1,0000
- Stolarz meblowy – 1,0000
- Operator maszyn drogowych – 1,000

Zawodami **nadwykowymi** (wg kodu 6-cyfrowego) natomiast w I półroczu 2009r były (w kolejności od zawodów które są najbardziej deficytowe):

- Bez zawodu – 0,0186
- Hutnik dmuchacz szkła – 0,0323
- Łusarz – 0,0500
- Pozostali inżynierowie środowiska i inżynierii środowiska (są to absolwenci PWSZ Krosno – kształtowanie środowiska) - 0,0556
- Asystent prawny – 0,0714
- Asystent ekonomiczny [zawód szkolny: Technik ekonomista] – 0,0769
- Pakowacz – 0,0800
- Pielęgniarka – 0,0833
- Specjalista ds. marketingu i handlu – 0,8571
- Ekonomista – 0,0909
- Monter/składacz okien - 0,0909
- Pracownik ochrony mienia i osób – 0,1053
- Pedagog – 0,1111
- Mechanik maszyn i urządzeń przemysłowych – 0,1429
- Kierowca samochodu osobowego – 0,1538
- Zdobnik szkła – 0,1538
- Technik budownictwa – 0,1667
- Krawiec – 0,2000
- Formowacz wyrobów szklanych – 0,2222
- Cukiernik – 0,2222

- Operator obrabiarek sterowanych numerycznie – 0,2500
- Operator maszyn do produkcji opakowa z papieru i tektury - 0,2500
- Murarz – 0,2857
- Obuwnik przemysłowy – 0,2667
- Zbrojarz – 0,3333
- Malarz budowlany – 0,3333
- Kierowca operator wózków widłowych – 0,3333
- Handlowiec [zawód szkolny: Technik handlowiec] – 0,3846
- Technolog robót wyko czeniowych w budownictwie – 0,4000
- Kucharz małej gastronomii – 0,4167
- Kierowca samochodu ci arowego – 0,4706
- Magazynier – 0,4783
- Sprz taczka - 0,5000
- In ynier mechanik – maszyny i urz dzenia przemysłowe – 0,5000
- Masa ysta – 0,5000
- Ksi gowy – 0,5000
- Brukarz – 0,5000
- Robotnik budowlany – 0,5000
- Pomoc kuchenna – 0,6000
- Monter instalacji wodoci gowych i kanalizacyjnych – 0,6667
- Mechanik pojazdów samochodowych – 0,8889

Na poziomie kodu 4-cyfrowego sytuacja w I półroczu kształtowała si nast puj co:

Zawody **nadwy kowe** (kod 4-cyfrowy):

- Formowacze wyrobów szklanych, krajacze, i szlifierze szkła – 0,0392
- Iusarze i pokrewni – 0,0476
- Operatorzy maszyn i urz dze do obróbki metali – 0,0588
- Prawnicy gdzie indziej niesklasyfikowani – 0,0714
- Piel gniarki – 0,0833
- Archeolodzy – 0,0833
- Nauczyciele szkół podstawowych – 0,0909
- Ekonomi ci – 0,0909

- Szklarze i pokrewni – 0,0909
- Specjaliści do spraw finansowych – 1,0000
- Robotnicy przy pracach prostych w przemyśle – 0,1047
- Pracownicy usług ochrony gdzie indziej niesklasyfikowani – 0,1053
- Zdobnicy ceramiki – 0,1111
- Piekarze, cukiernicy i pokrewni – 0,1111
- Technicy informatycy – 0,1429
- Kierowcy samochodów osobowych – 0,1429
- Specjaliści do spraw ekonomicznych i zarządzania gdzie indziej niesklasyfikowani – 0,1429
- Inżynierowie budownictwa i inżynierii środowiska – 1,5000
- Krawcy, kapelusznicy i pokrewni – 0,2000
- Stolarze i pokrewni – 0,2000
- Operatorzy maszyn do produkcji wyrobów papierniczych – 0,2500
- Obuwnicy – 0,2667
- Murarze i pokrewni – 0,2857
- Agenci do sprzedaży (handlowcy) – 0,3125
- Malarze budowlani i pokrewni – 0,3333
- Mechanicy - monterzy maszyn i urządzeń – 0,3333
- Recepcjonisci i rejestratorzy – 0,3333
- Inżynierowie i pokrewni gdzie indziej niesklasyfikowani - 0,3333
- Robotnicy budowlani robót stanu surowego i pokrewni gdzie indziej nieskl. – 0,3333
- Operatorzy wózków podnośnikowych – 0,3333
- Sportowcy zawodowi, trenerzy i pokrewni – 0,3333
- Robotnicy budowy dróg i pokrewni – 0,4000
- Robotnicy budowlani robót wykończeniowych i pokrewni gdzie indziej nieskl. – 0,4000
- Monterzy instalacji i urządzeń sanitarnych – 0,4286
- Magazynierzy i pokrewni – 0,4400
- Kierowcy samochodów ciężarowych – 0,4444
- Technicy budownictwa, ochrony środowiska i pokrewni – 0,4545
- Betoniarze – 0,5000
- Blacharze – 0,5000
- Pomoce i sprzątaczkę biurowe, hotelowe i podobne – 0,5000
- Księgowi – 0,5000
- Robotnicy pomocniczy w budownictwie ogólnym – 0,5000

- Portierzy – 0,6000
- Pracownicy do spraw finansowych i handlowych gdzie indziej niesklasyfikowani – 0,6875
- Specjaliści ochrony zdrowia (z wyjątkiem pielęgniarek i położnych) gdzie indziej nieskl. – 0,7500
- Inżynierowie mechanicy – 0,8000
- Kelnerzy i pokrewni – 0,8125
- Kucharze – 0,8947

Zawody **zrównoważone** (kod 4-cyfrowy):

- Sprzedawcy i demonstratorzy – 0,9632
- Kasjerzy i sprzedawcy biletów – 1,0000
- Mechanicy pojazdów samochodowych – 1,0000
- Technicy farmaceutyczni – 1,0000
- Technicy nauk chemicznych – 1,0000
- Tkacze – 1,0000
- Elektromechanicy – 1,0000
- Animatorzy kultury – 1,0000
- Opiekunki dziecięce – 1,0000
- Pracownicy do spraw transportu – 1,0000
- Robotnicy pomocniczy w budownictwie drogowym – 1,0000

Zawody **deficytowe** (kod 4-cyfrowy):

- Fizjoterapeuci i pokrewni – 1,2000
- Spawacze i pokrewni – 1,2000
- Technicy elektronicy, telekomunikacji i pokrewni – 1,3333
- Fryzjerzy, kosmetyczki i pokrewni – 1,3810
- Szwaczki, hafciarki i pokrewni – 1,7000
- Dekarze – 2,0000
- Monterzy elektronicy – 2,0000
- Południowcy ubezpieczeniowi – 2,0000
- Operatorzy sprzętu do robót ziemnych i urządzeń pokrewnych – 2,0000
- Specjaliści do spraw zarządzania zasobami ludzkimi – 2,0000
- Asystenci weterynaryjni – 2,0000
- Myjcy pojazdy i szyby – 2,0000

- Pracownicy do spraw finansowo-statystycznych – 3,0000
- Specjaliści szkolnictwa i wychowawcy gdzie indziej niesklasyfikowani – 4,0000
- Kremlarze, graficy komputerowi i pokrewni – 4,0000
- Ładowacze nieczystości – 4,0000
- Informatycy gdzie indziej niesklasyfikowani – 5,0000
- Pracownicy administracyjni – 5,7500
- Gospodarze budynków – 6,3810
- Pracownicy obsługi biurowej gdzie indziej niesklasyfikowani – 8,6000

POWIAT KROKOWSKI

Zawodami **deficytowymi** wg 6-cyfrowego kodu zawodów w powiecie krockim w I półroczu 2009 były:

- Operator maszyn do produkcji płyt i sklejek (*pracodawcy nie wymagali do wiadzenia w tym zawodzie*) – 13,0000
- Robotnik gospodarczy (*to oferty robót publicznych i prac społecznie użytecznych, gdzie występuje duża rotacja pracowników; na prace społ. użyteczne niekiedy kierowane są te same osoby kilka razy w roku*) – 4,2432
- Wychowawca w placówkach oświatowych, wychowawczych i opiekuńczych (*oferty, które zgłoszone zostały do PUP dotyczyły przede wszystkim staży, na które kierowano pedagogów różnych specjalizacji*) – 3,0000
- Sprzedawca w stacji paliw – 3,0000
- Terapeuta zajęciowy – 2,0000
- Kasjer walutowy – 2,0000
- Kamieniarz – 1,5000
- Pracownik biurowy [zawód szkolny: Technik prac biurowych] - (*oferty stażowe, na które kierowano bezrobotnych o różnych profilach ukończonych szkół średnich jak i wyszkolonych - Pracodawcy bowiem nie wymagali wykształcenia związanego bezpośrednio z pracami biurowymi*) – 1,1034

Zawodami **zrównoważonymi** wg 6-cyfrowego kodu zawodów w powiecie krockim w I półroczu 2009 były:

- Przedstawiciel handlowy – 1,053
- Chemik – technologia chemiczna – 1,0000

- Inżynier elektryk – 1,0000
- Inżynier mechanik – rodki transportu – 1,0000
- Specjalista ds. organizacji i rozwoju transportu – 1,0000
- Kierownik wewn. trznej jednostki organizacyjnej gdzie indziej niesklasyfikowany – 1,0000
- Kierownik małego przedsi. biorstwa gdzie indziej niesklasyfikowany – 1,0000
- Nauczyciel przedszkola – 1,0000
- Asystentka stomatologiczna – 1,0000
- Technik farmaceutyczny – 1,0000
- Instruktor amatorskiego ruchu artystycznego – 1,0000
- Animator kultury – 1,0000
- Pomoc dentystyczna – 1,0000
- Pracownik ds. osobowych – 1,0000
- Mechanik samochodów ci. arowych – 1,0000
- Rzeźnik w dliniarz – 1,0000
- Monter rowerów i wózków 1,0000
- Ładowacz nieczysto ci. stałych – 1,0000
- Pracownik administracyjny [zawód szkolny: technik administracji] (oferty sta. owe, gdzie kieruje si. osoby o ró. nym poziomie wykształcenia, jedynie sporadycznie pracodawcy zastrzegaj. , i kandydat ma mie. wykształcenie administracyjne) – 0,9524

Zawodami **nadwykowymi** wg 6-cyfrowego kodu zawodów w powiecie kro. nie skim w I półroczu 2009 były:

- Bez zawodu – 0,0035
- Hutnik – dmuchacz szkła – 0,0141
- Asystent ekonomiczny – [zawód szkolny: Technik ekonomista] - 0,0204
- Tokarz – 0,0357
- Pakowacz – 0,0392
- Kucharz małej gastronomii – 0,0556
- Iusarz – 0,0673
- Technik budownictwa – 0,0741
- Bufetowy [barman] – 0,1000
- Kaletnik – 0,1176
- Zaopatrzeniowiec – 0,1429
- Sprz. taczka – 0,1613

- Technik geolog – 0,1667
- Technik informatyk – 0,1667
- Technik rolnik – 0,2000
- Asystent rachunkowo ci [zawód szkolny: Technik rachunkowo ci] – 0,2000
- Magazynier – 0,2045
- Kucharz – 0,2278
- Technik elektryk – 0,2500
- Szwaczka - 0,2619
- Sprzedawca – 0,2900
- In ynier mechanik – maszyny i urz dzenia przemysłowe – 0,3333
- Sekretarka – 0,3333
- Kierowca samochodu osobowego – 0,3333
- Kelner- 0,3333
- Szlifierz szkła gospodarczego i technicznego – 0,0370
- Specjalista ds. marketingu i handlu – 0,4444
- Fryzjer [zawody szkolne: Fryzjer, Technik usług kosmetycznych] – 0,4444
- Kasjer handlowy – 0,5789
- Krojczy - 0,7500
- Pomoc kuchenna – 0,8462
- Operator obrabiarek sterowanych numerycznie – 0,8750

Na poziomie kodu 4-cyfrowego sytuacja w I półroczu kształtowała si nast puj co:

Zawody deficytowe:

- Operatorzy maszyn górniczych i pokrewni – 6,0000
- Gospodarze budynków – 4,0779
- Specjali ci szkolnictwa i wychowawcy gdzie indziej niesklasyfikowani – 3,0000
- Pracownicy pomocy społecznej i pracy socjalnej – 2,0000
- Kasjerzy bankowi i pokrewni – 2,0000
- Robotnicy obróbki kamienia – 1,5000

Zawody zrównowa one:

- Pracownicy obsługi biurowej gdzie indziej niesklasyfikowani – 1,0645
- Nauczyciele przedszkoli – 1,0000

- Technicy farmaceutyczni – 1,0000
- Chemicy – 1,0000
- Kierownicy małych przedsi biorstw gdzie indziej niesklasyfikowani – 1,0000
- Kierownicy pozostałych wewn. jednostek organizacyjnych gdzie indziej niesklas. – 1,0000
- Animatorzy kultury – 1,0000
- In ynierowie elektrycy – 1,0000
- Rolnicy produkcji ro linnej – 1,0000
- Asystenci i technicy dentystyczni – 1,0000
- Operatorzy maszyn gdzie indziej niesklasyfikowani – 1,0000
- Operatorzy sprz tu do robót ziemnych i urz dze pokrewnych – 1,0000

Zawody nadwy kowe:

- Formowacze wyrobów szklanych, krajacze i szlifierze szkła - 0,0126
- Spawacze i pokrewni – 0,0167
- Ustawiacze-operatorzy obrabiarek skrawaj cych do metali – 0,0250
- Krawcy, kapelusznicy i pokrewni – 0,0256
- Inspektorzy bezpiecze stwa pracy, kontrolerzy jako ci wyrobów i pokrewni – 0,0312
- Piel gniarki – 0,0345
- Operatorzy maszyn i urz dze do obróbki metali – 0,0429
- Portierzy, wo ni i pokrewni – 0,0500
- Technicy budownictwa, ochrony rodowiska i pokrewni – 0,0556
- Agenci do spraw sprzeda y (handlowcy) – 0,0625
- Operatorzy maszyn do produkcji wyrobów z tworzyw sztucznych – 0,0741
- Robotnicy przy pracach prostych w przemy le – 0,0742
- luszarze i pokrewni – 0,0748
- Monterzy elektronicy – 0,0833
- Maszyni ci silników, kotłów parowych i pokrewni – 0,0909
- Technicy rolnicy, le nicy i pokrewni – 0,0909
- Piekarze, cukiernicy i pokrewni – 0,0926
- Kaletnicy, rymarze i pokrewni – 0,1111
- Elektromonterzy – 0,1111
- Posadzkarze i pokrewni 0,1111
- Specjali ci do spraw ekonomicznych i zarz dzania gdzie indziej niesklasyfikowani – 0,1111
- Mechanicy pojazdów samochodowych – 0,1129

- Lakiernicy – 0,1250
- Zaopatrzeniowcy – 0,1429
- Pracownicy do spraw finansowo-statystycznych – 0,1538
- Robotnicy pomocniczy w budownictwie ogólnym – 0,1587
- Murarze i pokrewni – 0,1633
- Technicy informatycy – 0,1667
- Robotnicy budowy dróg i pokrewni – 0,1667
- Robotnicy budowlani robót stanu surowego i pokrewni gdzie indziej niesklasyfik. – 0,1667
- Specjal. ochr. zdrowia (z wyjątkiem pielęgniarek i położnych) gdzie indziej nieskl. – 0,0117
- Ustawiacze-operatorzy maszyn do obróbki drewna i pokrewni – 0,1667
- Kierowcy samochodów ciężarowych – 0,1739
- Magazynierzy i pokrewni – 0,1915
- Monterzy izolacji – 0,2000
- Kucharze – 0,2192
- Fryzjerzy, kosmetyczki i pokrewni – 0,2364
- Recepcjoniści i rejestratorzy – 0,2500
- Technicy elektrycy – 0,2500
- Inżynierowie górnicy, metalurzy i pokrewni – 0,2500
- Pomoce i sprzątaczk biurowe, hotelowe i podobne – 0,2537
- Kelnerzy i pokrewni – 0,2571
- Szwaczki, hafciarki i pokrewni – 0,2619
- Sprzedawcy i demonstratorzy – 0,3028
- Stolarze i pokrewni – 0,3077
- Masarze, robotnicy w przetwórstwie ryb i pokrewni – 0,3333
- Sekretarki – 0,3333
- Kierowcy samochodów osobowych – 0,3333
- Cieśle, stolarze budowlani i pokrewni – 0,3750
- Monterzy wyrobów z metalu, gumy i tworzyw sztucznych – 0,4286
- Elektrycy budowlani i pokrewni – 0,4444
- Kasjerzy i sprzedawcy biletów – 0,4783
- Spedytorzy i pokrewni – 0,5000
- Ładowacze nieczystości – 0,5000
- Operatorzy urządzeń do obróbki drewna – 0,5600
- Operatorzy maszyn przędzalniczych i pokrewni – 0,6667

- Krojczy - 0,7500

- Pracownicy administracyjni, sekretarze i pokrewni – 0,8696

WNIOSKI

Przedstawiona analiza nie odzwierciedla w pełni sytuacji na lokalnym rynku pracy. Obejmuje okres półroczny i opiera się głównie na danych zebranych w ramach obowiązkowych sprawozdań. Nie obejmuje pełnej analizy posiadanych przez osoby kwalifikacji; opiera się tylko na zawodzie podanym do statystyk, nie obejmuje pełnych informacji o wszystkich zawodach zarówno wyuczonych, jak i wykonywanych, posiadanych uprawnieniach, umiejętnościach, znajomości języków obcych, posiadaniu stopnia niepełnosprawności jak i posiadanych przeciwwskazaniach do pracy w danym zawodzie. Ponadto zestawienie ofert także nie zawiera pełnych informacji; jakiego rodzaju są to oferty, czy są to oferty niesubsydiowane czy refundowane, dlatego te mylne informacje zawarte są w monitoringu; najwięcej miejsc pracy jest na stanowisko robotnika gospodarczego a są to najczęściej oferty prac społecznie użytecznych oraz oferty na stanowisko pracownika administracyjnego i biurowego (oferty stażowe w jednostkach administracji publicznej), gdzie często były kierowane osoby z wyższym wykształceniem różnymi specjalizacjami, które po ukończeniu stażu dalej pozostają w ewidencji Urzędu. Ponadto w zestawieniu ofert nie ma pełnych informacji dotyczących wymagań np.: stażu pracy, znajomości języków obcych, posiadania dodatkowych uprawnień czy umiejętności oraz czy są to oferty dla każdej osoby zarejestrowanej w PUP czy też np. tylko dla osób niepełnosprawnych. Często oferty związane z wykonywaniem pracy na danym stanowisku i mylne jest porównywanie zawodów wykonywanych z wyuczonymi, gdyż często się one nie pokrywają.

Z uwagi na to, iż analizę tę objęto osobno powiat m. Krosno i krośnieński trudno jest w pełni odzwierciedlić rzeczywistą sytuację na tak małym rynku pracy, np. w jednym powiecie dany zawód jest deficytowy a w drugim ten sam nadwykowy. Często osoby bezrobotne zamieszkałe na terenie jednego powiatu podejmują pracę na terenie innego powiatu (dotyczy to głównie osób zamieszkałych na terenie powiatu krosnieńskiego, którzy podejmują pracę na terenie powiatu m. Krosno).

W warunkach gospodarki rynkowej, rynek pracy, jak każdy inny, rządzi się prawami popytu i podaży. O odpowiednie miejsca pracy trzeba konkurować z innymi, ponieważ liczba osób chętnych do podjęcia pracy w znacznej mierze przewyższa liczbę ofert pozyskanych

przez urząd pracy. W takiej sytuacji na rynku pracy towarem stają się kwalifikacje, potencjał intelektualny, cechy osobowości i temperamentu, motywacje, dlatego też wybierając kierunek dalszego kształcenia, czy prowadząc nabór na dany kierunek należy wziąć pod uwagę, oprócz zainteresowania i predyspozycji, również sytuację na lokalnym rynku pracy. Niemniej jednak jest to sporo zawodów, na które jest duże zapotrzebowanie na rynku pracy. Pracodawcy przy zatrudnianiu pracowników zwracają głównie uwagę na takie cechy jak: kwalifikacje zawodowe, wykształcenie, wiek, dodatkowe umiejętności, sposób działania (elastyczność), staż pracy, referencje. Uwagi pracodawców na temat systemu kształcenia i postaw absolwentów dotyczą:

- Braku odpowiedniego przygotowania praktycznego (np. w zakresie obsługi maszyn i urządzeń nowej generacji),
- Braku umiejętności do wykonywania zawodu,
- Rozbieżności teorii z praktyką w procesie kształcenia,
- Braku operacyjności, kreatywności,
- Faktu, że nauczanie w szkołach odbywa się w oderwaniu od realiów panujących w firmach,
- Zawyżonej samooceny, co do własnych kwalifikacji i oczekiwanych gratyfikacji za poziom świadczoną pracę.

Według pracodawców odpowiednie przygotowanie praktyczne spowodowałoby większe zainteresowanie zatrudnianiem młodych osób. W istniejącej sytuacji gospodarczej konieczne jest uświadomienie uczniom realiów panujących na rynku pracy oraz szersza współpraca szkół z firmami, dla których kształcić przyszłych pracowników w zakresie dostosowania programów nauczania do potrzeb pracodawców.

Należy pamiętać, że zawody takie jak: *robotnik gospodarczy, pracownik administracyjny, pracownik biurowy, asystent bankowości, sprzedawca, wychowawca oraz informatyk* są statystycznie zawodami deficytowymi, ale wynika to jedynie z faktu, że w odróżnieniu od innych ofert pracy są one częściej zgłaszane do PUP przez pracodawców (dotyczy bowiem stanowisk na które pracodawcy najczęściej starają się o refundację).

Raport opracował
Piotr Kielar